



Муниципальное образование  
«Городской округ – город Кудымкар»

ОТЧЕТ  
главы администрации города Кудымкара о  
результатах своей деятельности и  
деятельности администрации города  
Кудымкара за 2011 год

Докладчик: Глава администрации города Кудымкара  
Асатрян Юрий Геворгович



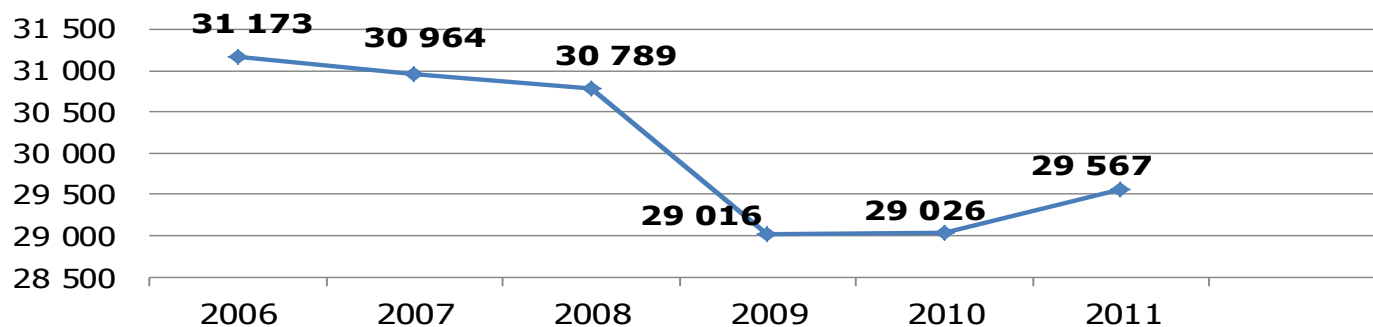
# Разделы

- 1.О социально-экономическом положении в городе Кудымкаре.**
- 2.Исполнение бюджета города Кудымкара .**
- 3.Об участии в приоритетных региональных проектах и реализации целевых программ.**
- 4.О результативных значениях показателей социально-экономического развития муниципального образования «Городской округ – город Кудымкар», согласно постановления Правительства Пермского края от 27.11.2008 года № 664-п.**
- 5.Информация о выполнении Соглашений о взаимодействии между Правительством Пермского края и муниципальным образованием «Городской округ – город Кудымкар».**
- 6.Решение вопросов поставленных Кудымкарской городской Думой.**

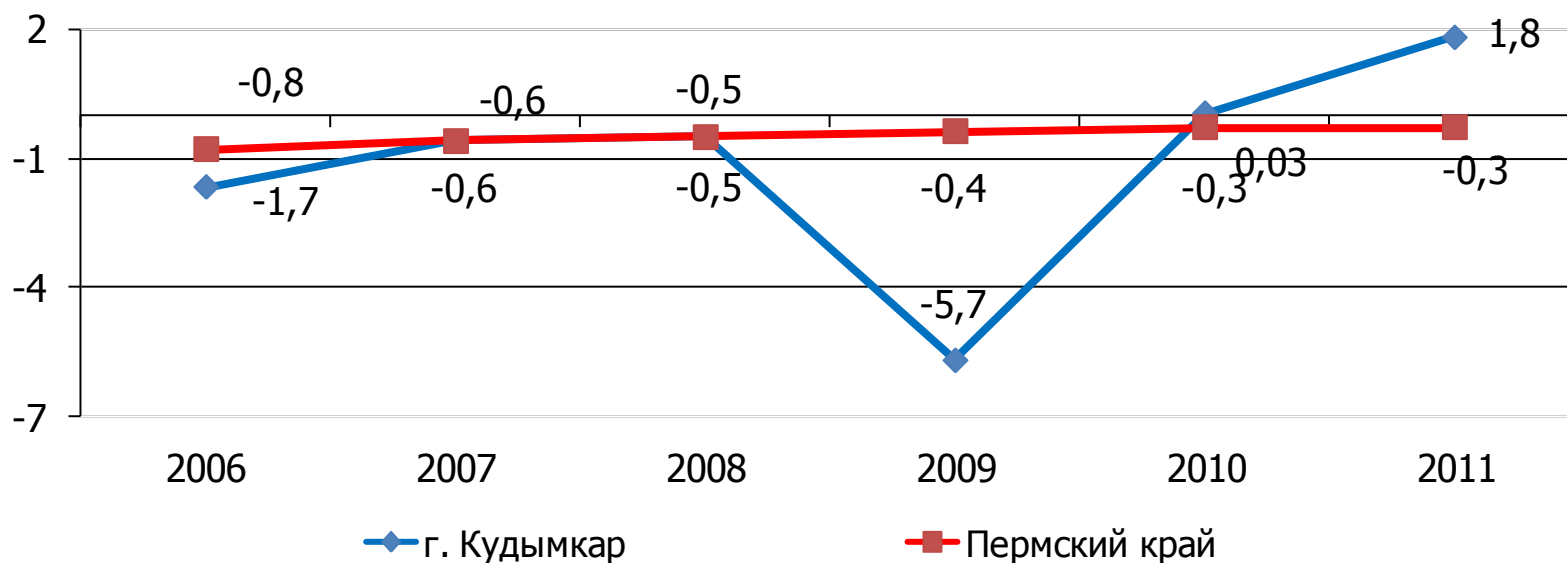


# Численность населения

Динамика численности постоянного населения на конец  
отчетного года, человек



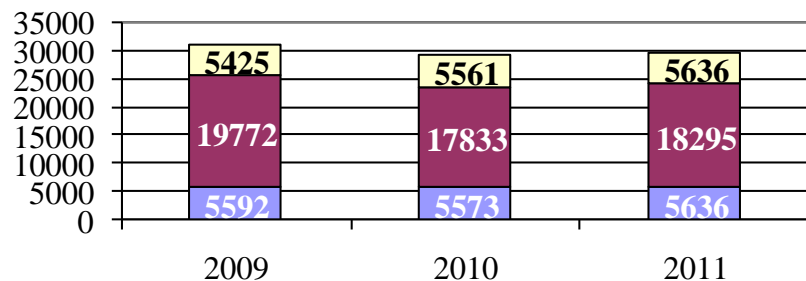
Темп прироста численности постоянного населения, %





# Структура населения города, человек

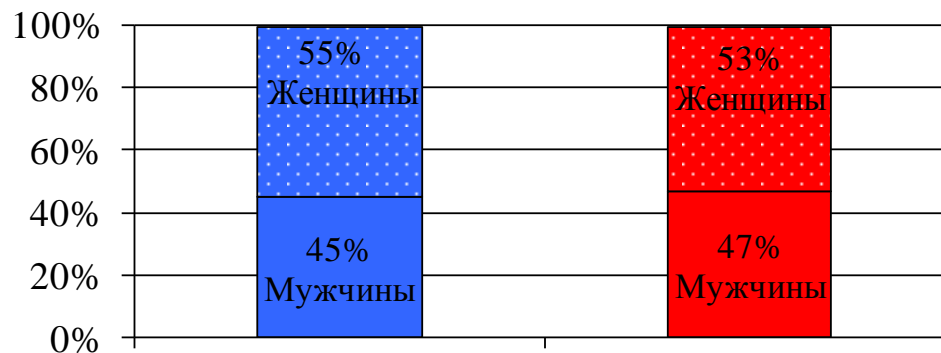
## Структура населения по возрасту



■ Старше трудоспособного  
■ Моложе трудоспособного

■ Трудоспособное

## Структура населения по полу, %



г. Кудымкар

Край

## Ожидаемая продолжительность жизни при рождении, лет

«Городской округ- город Кудымкар»	
Женщины	70,7
Мужчины	56,9
Всего	63,7

Пермский край	
Женщины	73,8
Мужчины	60,6
Всего	67,1

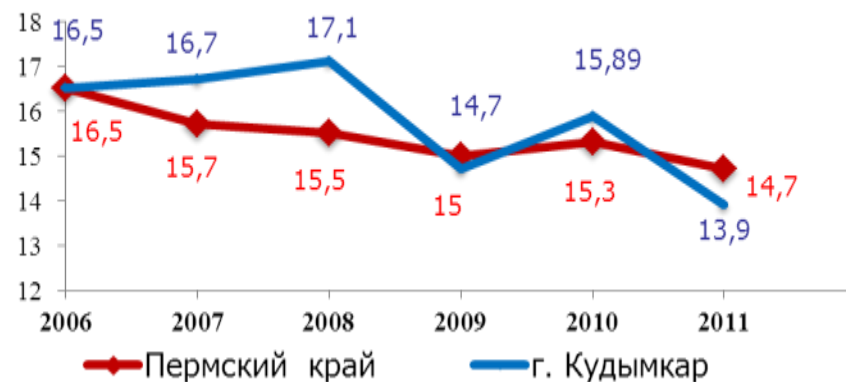


# Коэффициент рождаемости и смертности на 1 000 населения

## Рождаемость



## Смертность



## Естественный прирост населения на 1000 человек





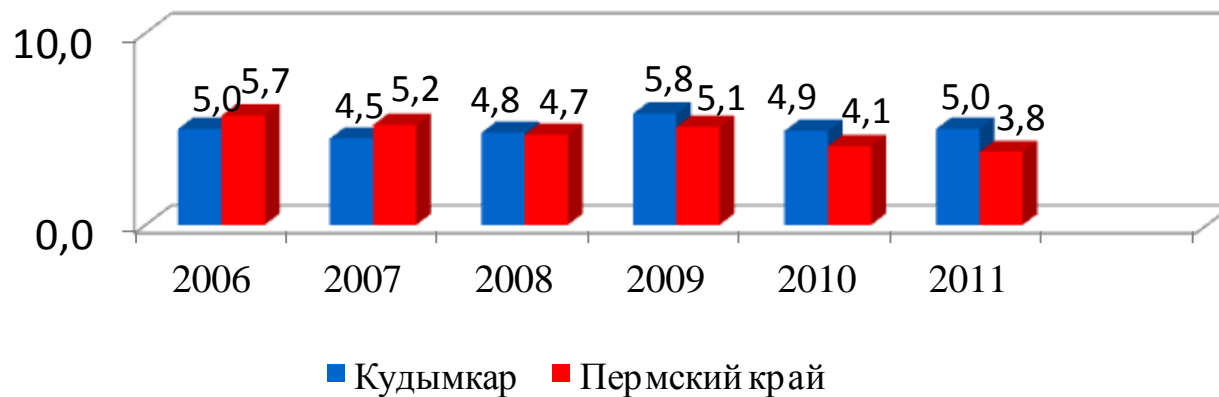
# Младенческая смертность на 1 000 родившихся



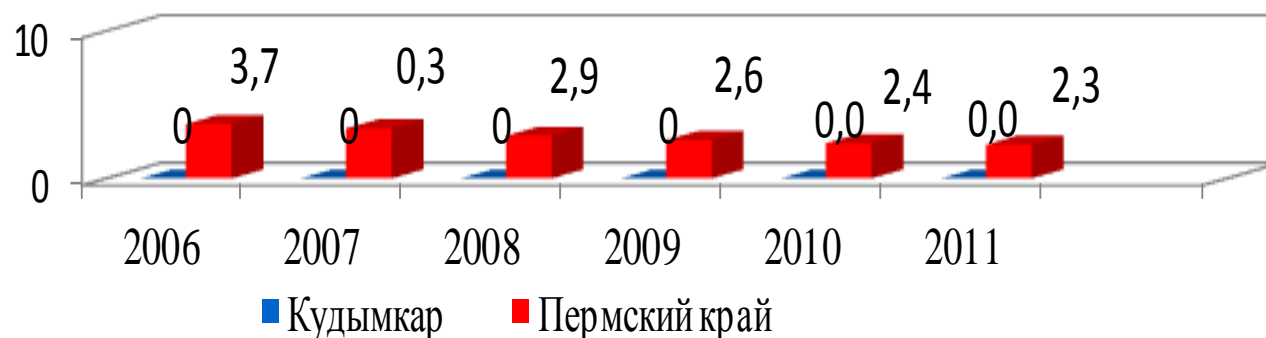


## Число погибших в расчете на 10 000 населения, чел.

В результате преступлений



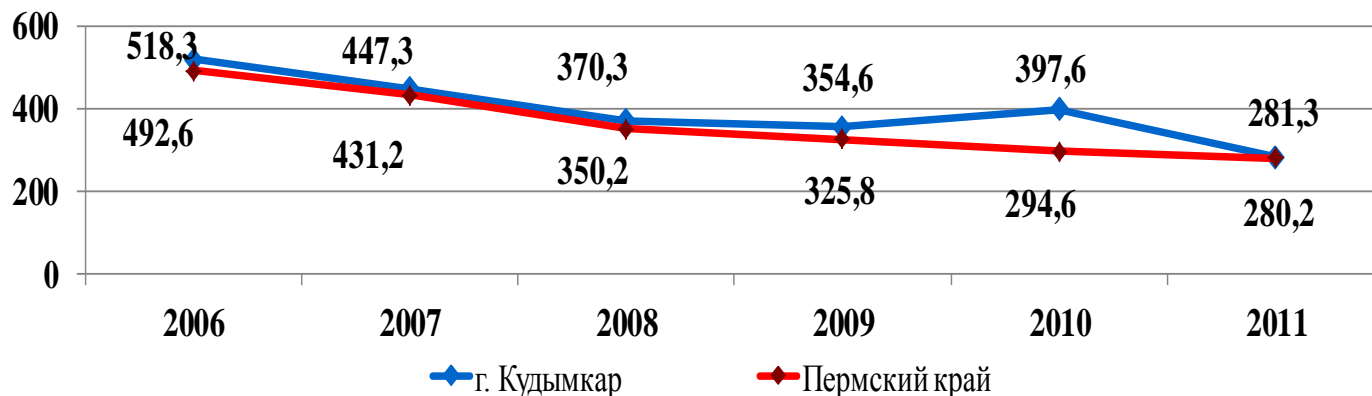
В результате ЧС и происшествий



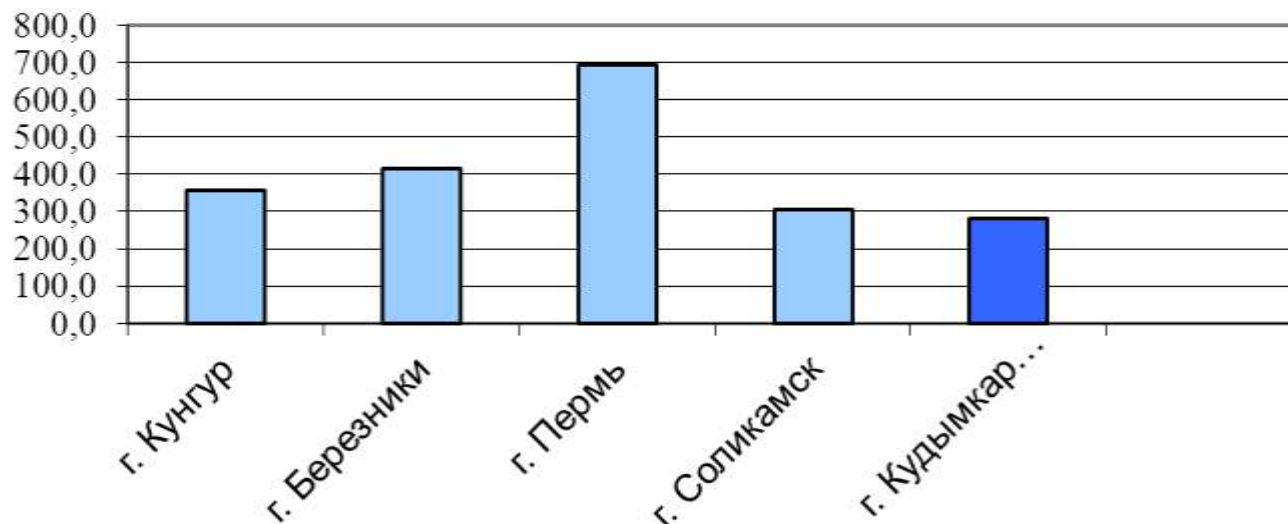


# **ОБЩЕСТВЕННАЯ БЕЗОПАСНОСТЬ**

**Уровень преступности на 10 000 населения, ед.**



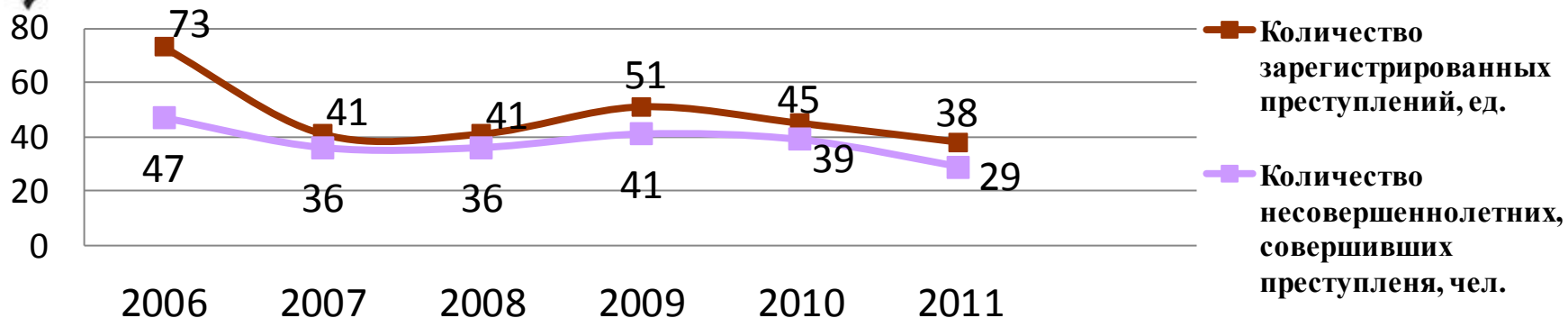
**Рейтинг городских округов Пермского края по уровню преступности на 10 000 населения, ед.**





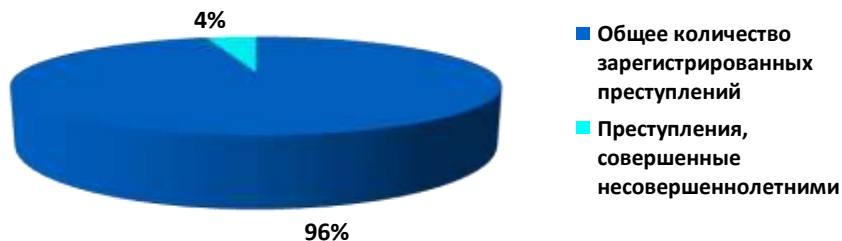


## Преступность несовершеннолетних в городе



## Доля преступлений, совершенных несовершеннолетними в общем количестве преступлений, %

город Кудымкар

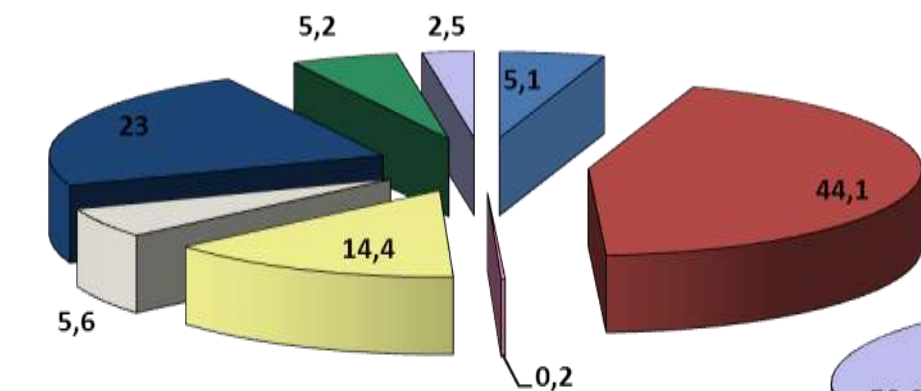


Пермский край



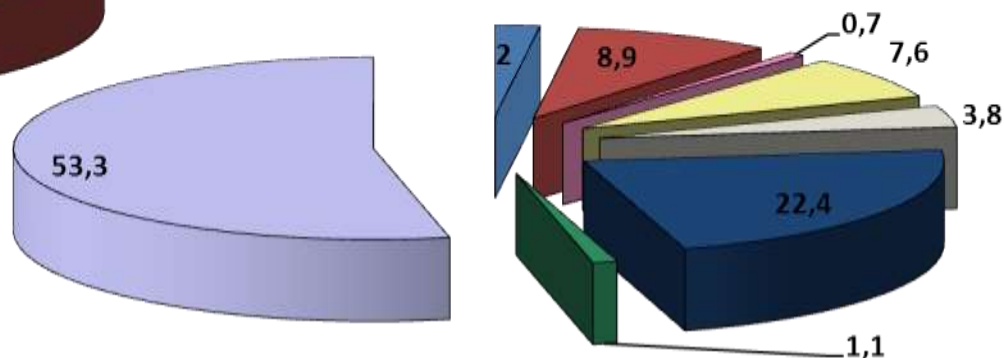


## Структура объема отгруженных товаров, работ и услуг, %



- Обработывающие производства (5,1)
- Производство, передача и распределение электроэнергии, газа и воды (44,1)
- Строительство (0,2)
- Транспорт и связь (14,4)
- Операции с недвижимым имуществом (5,6)
- Бюджетная сфера (23,0)
- Деятельность гостиниц и ресторанов (5,2)
- Прочие (2,5)

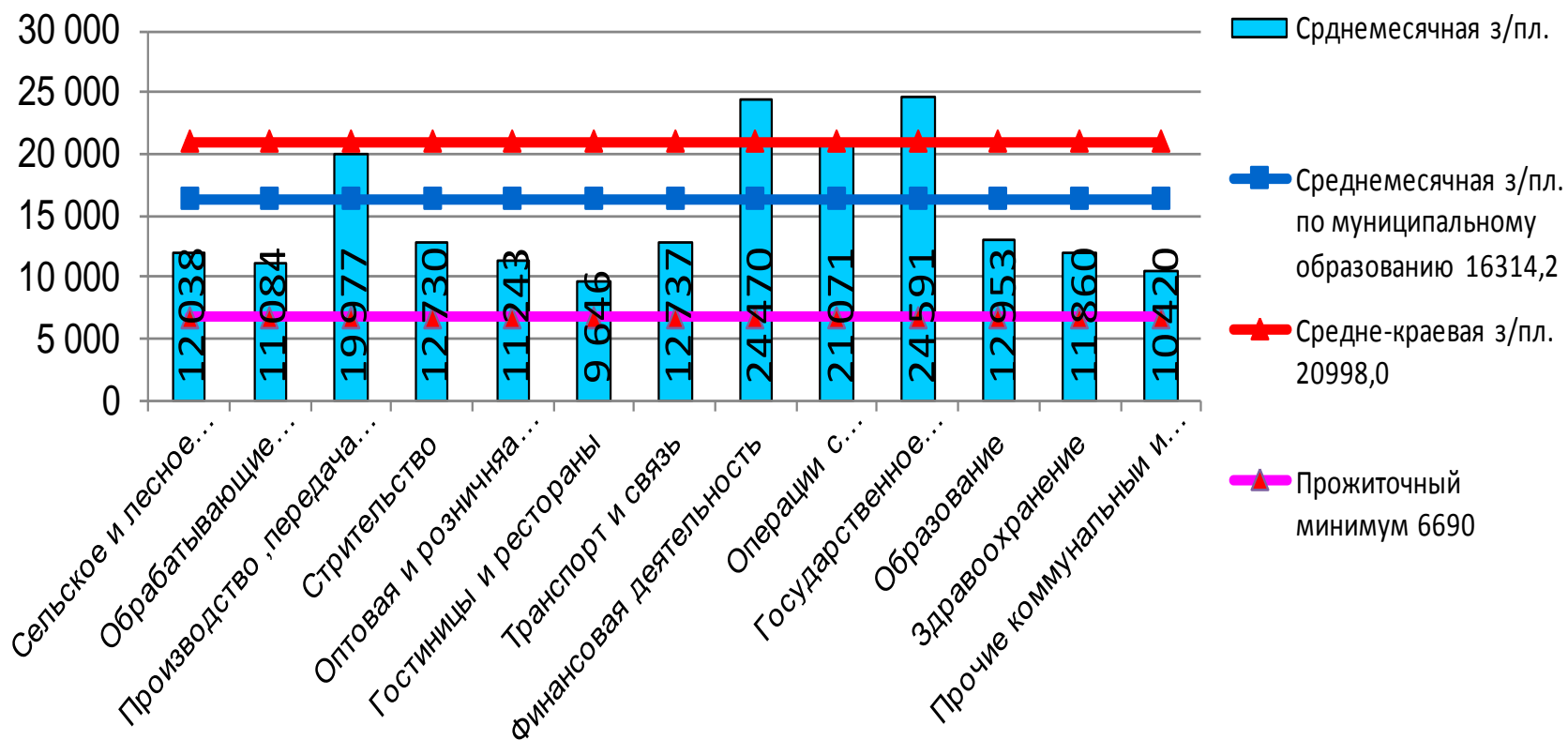
## Структура численности работающих, %



- Обработывающие производства (2,0)
- Производство, передача и распределение электроэнергии, газа и воды (8,9)
- Строительство (0,7)
- Транспорт и связь (7,6)
- Операции с недвижимым имуществом (3,8)
- Бюджетная сфера (22,4)
- Деятельность гостиниц и ресторанов (1,1)
- Прочие (53,3)

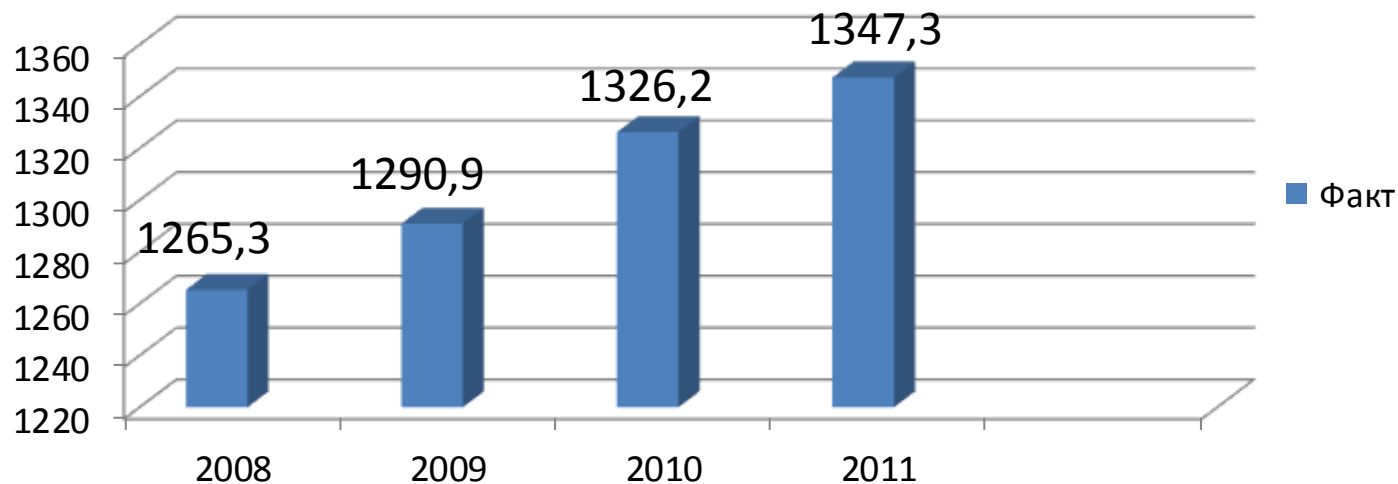


## Среднемесячная заработная плата в разрезе отраслей, руб.

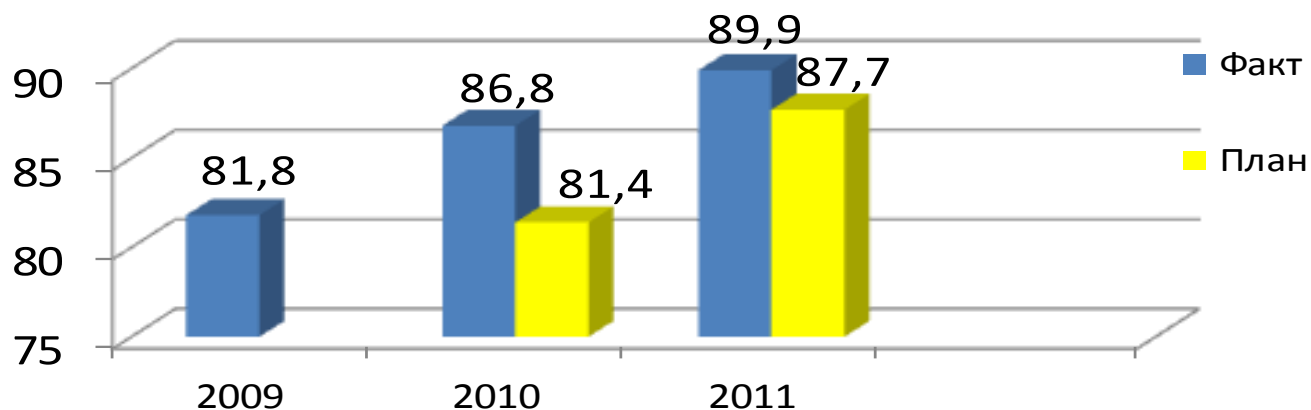




## Фонд заработной платы, млн. руб.



## Поступления по НДФЛ, млн. руб.



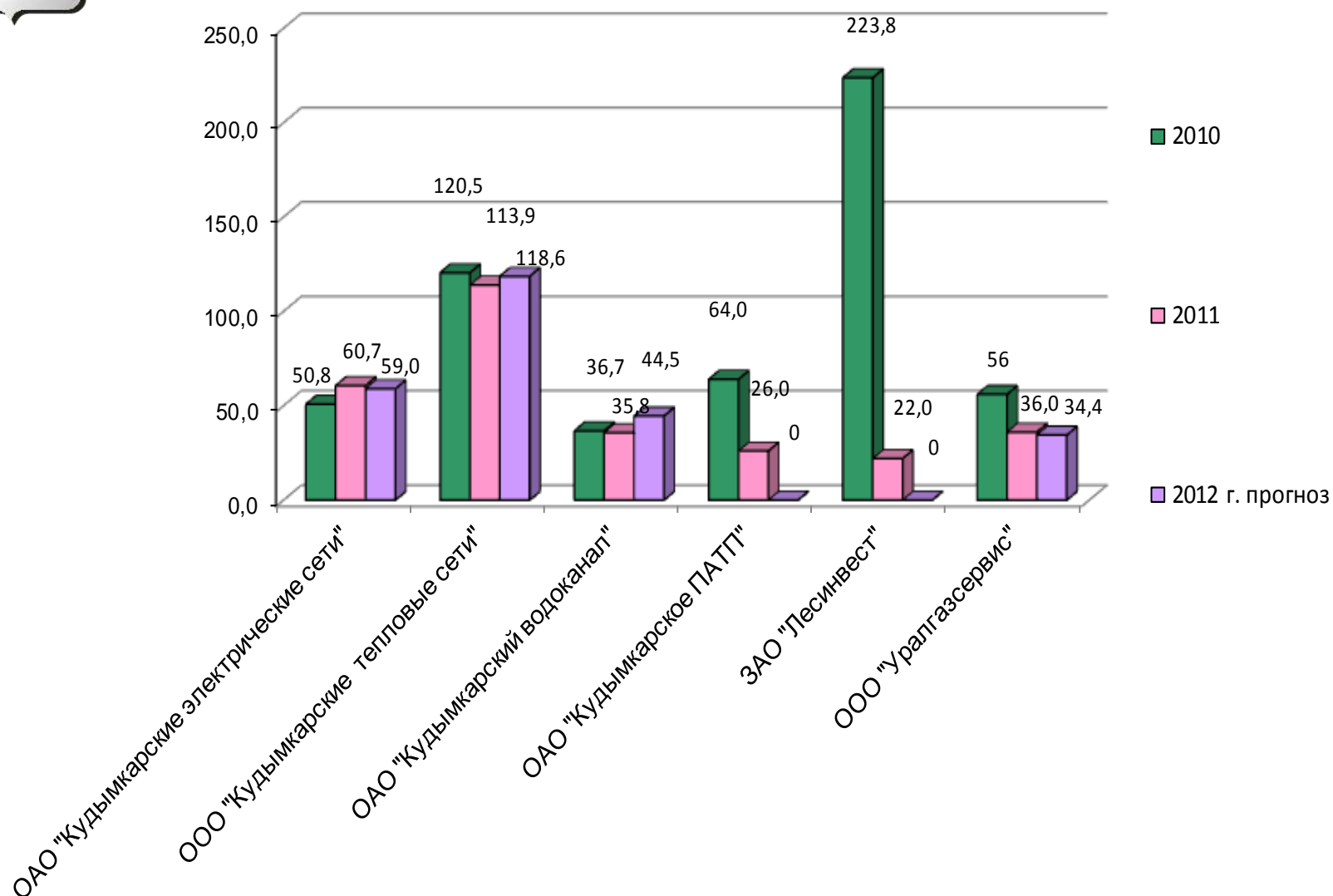


## Количество организаций

Организации	2009	2010	2011
Предприятия крупные и средние	6	6	4
Организации , не являющиеся субъектами малого предпринимательства	220	230	230
Субъекты малого предпринимательства	1278	1293	1315
В том числе юридические лица	256	259	240
индивидуальные предприниматели	1022	1034	1075
ИТОГО	1504	1529	1549



## Объем производства продукции по крупным и средним предприятиям города, млн.руб.





## Создание рабочих мест в СМСП за счет перевода несвойственных муниципальным учреждениям функций на аутсорсинг

Вид несвойственной функций	Общее количество сотрудников, выполняющих данную функцию в учреждениях, шт.ед.	Создано рабочих мест за счет перевода несвойственных функций на аутсорсинг в 2011 г. и ранее, ед.	Создано рабочих мест за счет перевода несвойственных функций на аутсорсинг на текущую дату, ед.	Прогноз создания рабочих мест за счет перевода несвойственных функций на аутсорсинг в 2012 г., ед.
Клининг	105,75	10	44	32
Техническое обслуживание	6,5	0	12	20
Общественное питание	37,075	0	0	1
Бухгалтерия, юридические услуги, IT-обслуживание	53,0	0	0	0
Охрана	85,55	29	44	4
Прочие	142,05	0	0	13,5
ИТОГО	430,6	39,0	100,0	70,5



# Основные показатели развития малого и среднего предпринимательства

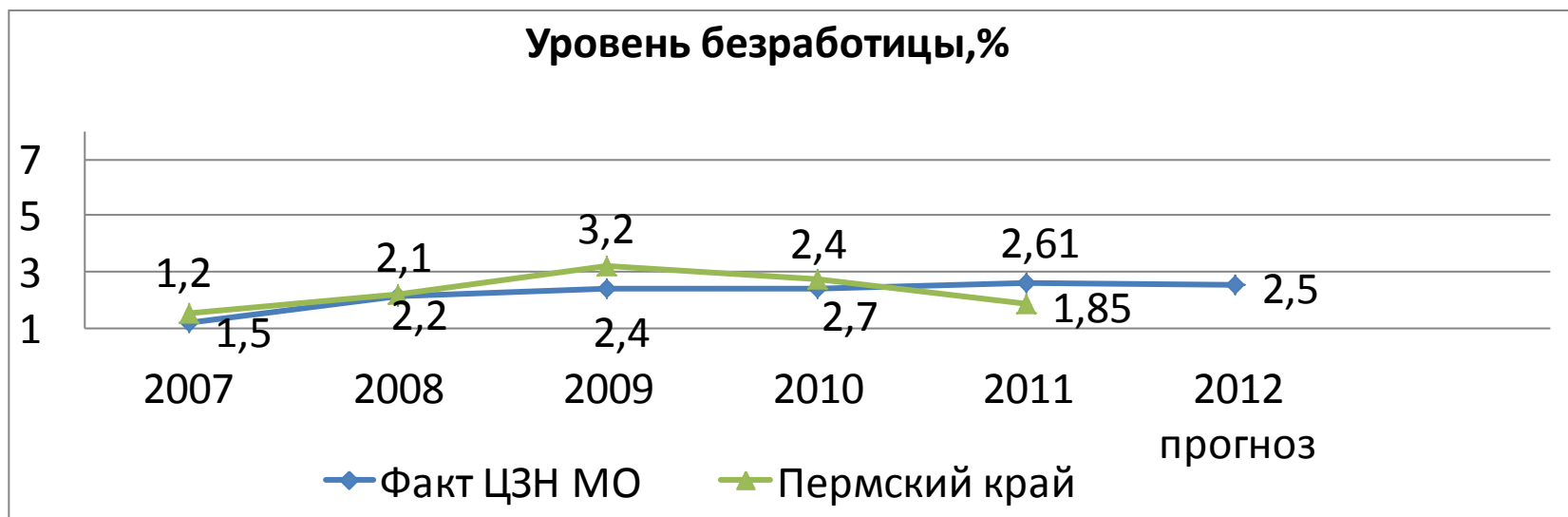
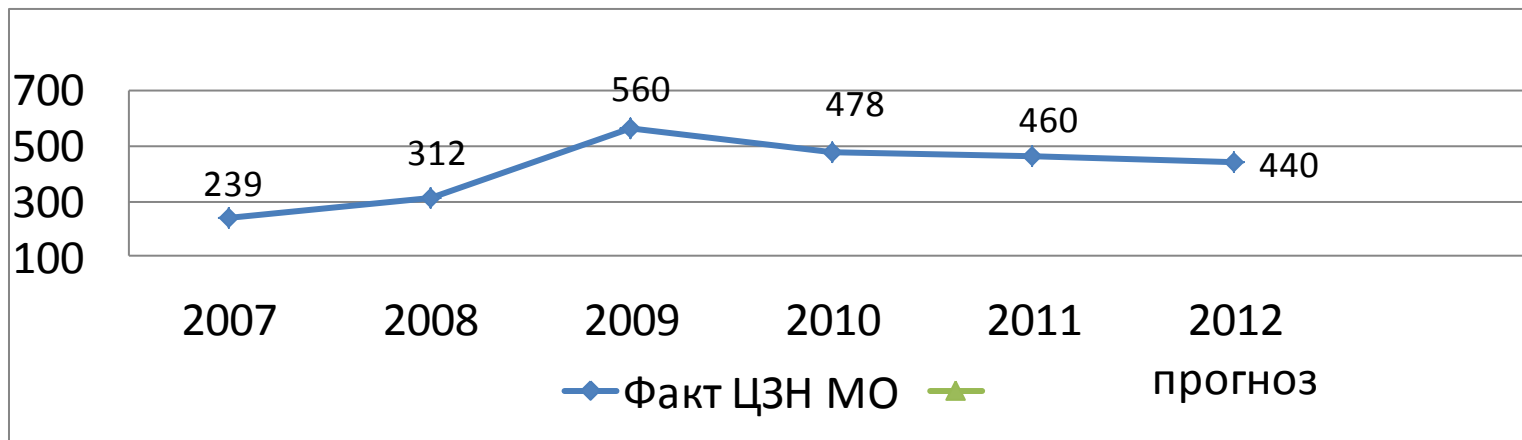
№ п/п	Наименование показателя	Среднее значение по краю в 2011 г.	Факт по МО 2010 г.	Факт по МО 2011 г.	Прогноз 2012 г.
<b>Общая статистика (Органы статистики)</b>					
1.	Доля оборота малых и средних предприятий в обороте полного круга предприятий, %	-	-	-	-
2.	Среднемесячная заработная плата на малых и средних предприятиях, руб.	11569	6010	5800	6000
3.	Количество малых и средних предприятий на 1000 жителей населения МО, ед.	6,7	8,8	8,2	8,2
4.	Количество индивидуальных предпринимателей на 1000 жителей населения МО, ед.	31,7	35,8	37,0	38,0
<b>Результаты реализации мероприятий по поддержке малого и среднего предпринимательства (Данные ОМС)</b>					
5.	Численность вновь созданных субъектов малого и среднего предпринимательства на 1000 жителей населения МО, ед.	1,12	1,4	1,9	1,95
6.	Численность вновь созданных рабочих мест в субъектах малого и среднего предпринимательства, ед.	89	150	144	100
7.	Доля муниципального заказа, размещенного у субъектов малого предпринимательства, %	15,7	11,8	15,4	10-20





# Занятость населения

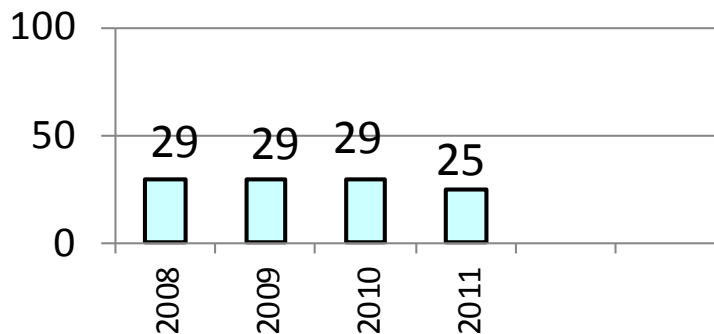
Численность граждан, состоящих на учете в ЦЗН на конец года, человек



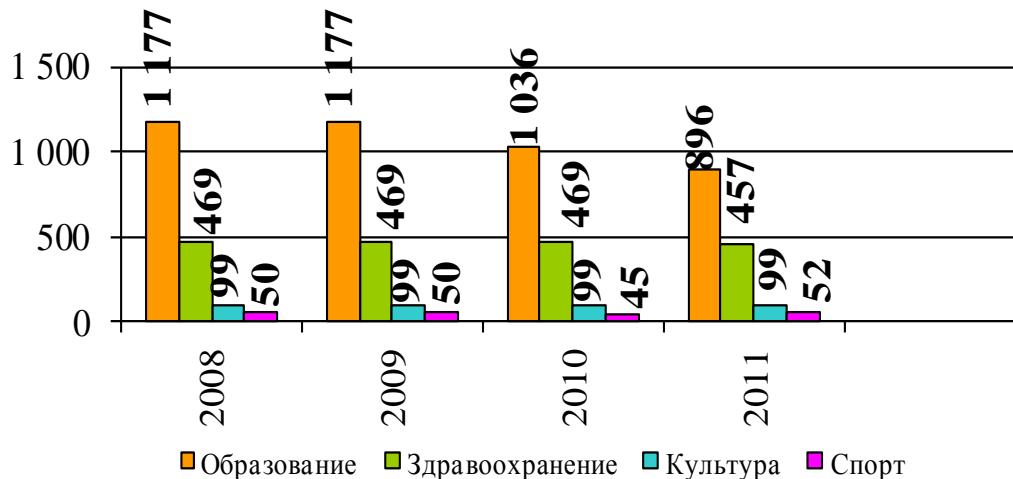


# Муниципальные учреждения

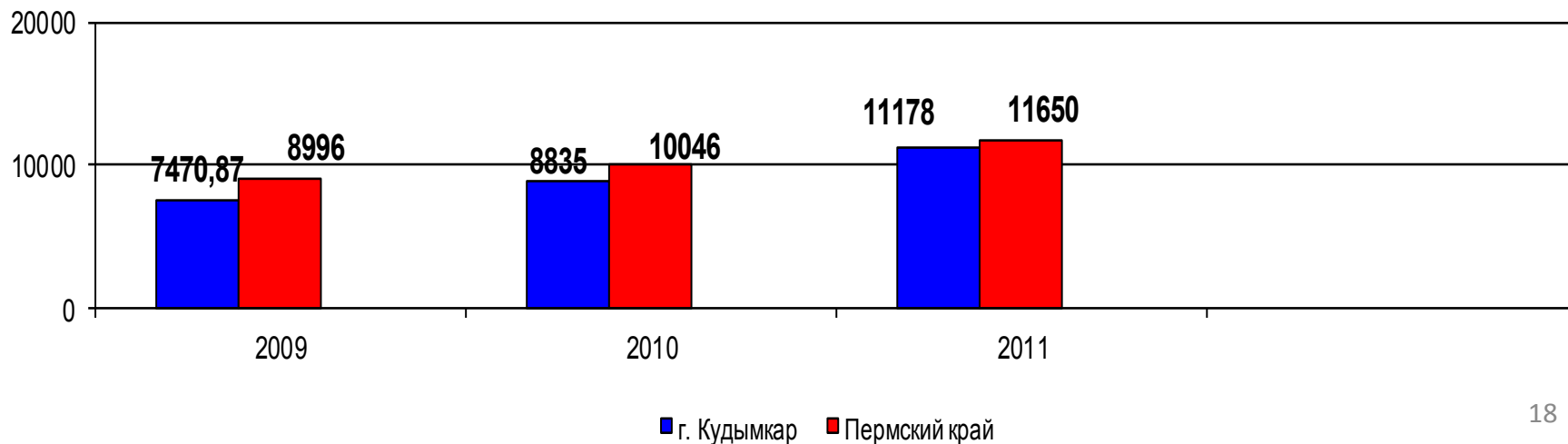
**Общее количество муниципальных учреждений социальной сферы, ед.**



**Штатная численность работников муниципальных учреждений, шт.ед.**



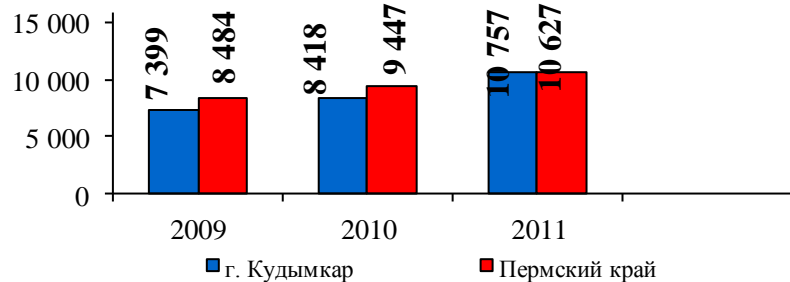
**Средняя заработная плата работников муниципальных учреждений социальной сферы, руб.**



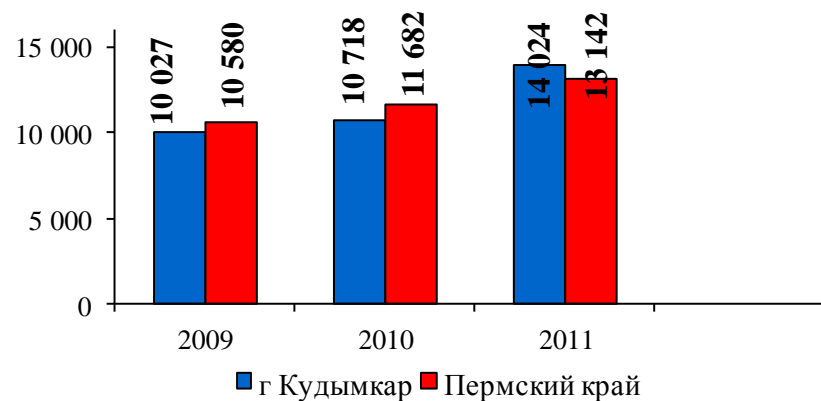


# Средняя заработная плата работников муниципальных учреждений, руб.

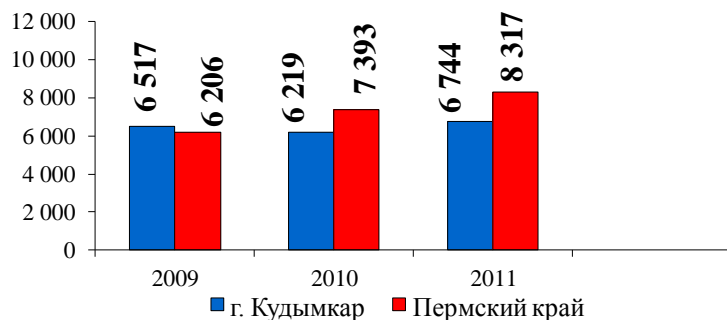
Образование



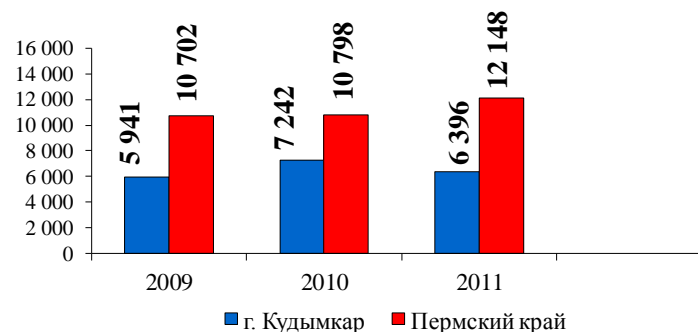
Здравоохранение



Культура



Спорт





# Структура системы образования города

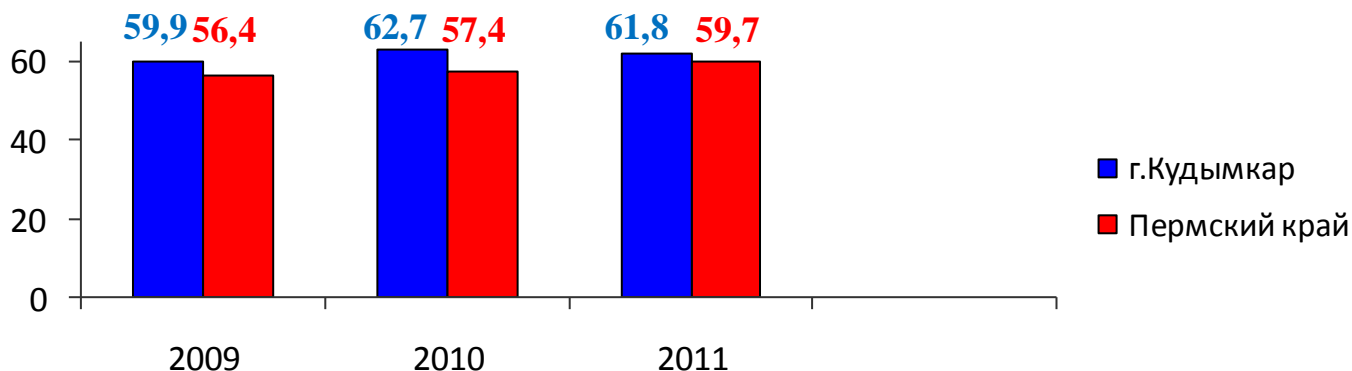
Тип учреждения	2010 год			2011 год		
	Число учреждений	Число детей, чел.	Число работающих, чел.	Число учреждений	Число детей, чел.	Число работающих, чел.
Дошкольные учреждения	8	1779	370	8	1912	377
Школы	5	3339	379	5	3398	340
Спец. (корр.) учреждения	1	76	46	1	77	46
Учреждения дополнительного Образования детей	2	1595	59	2	1579	52



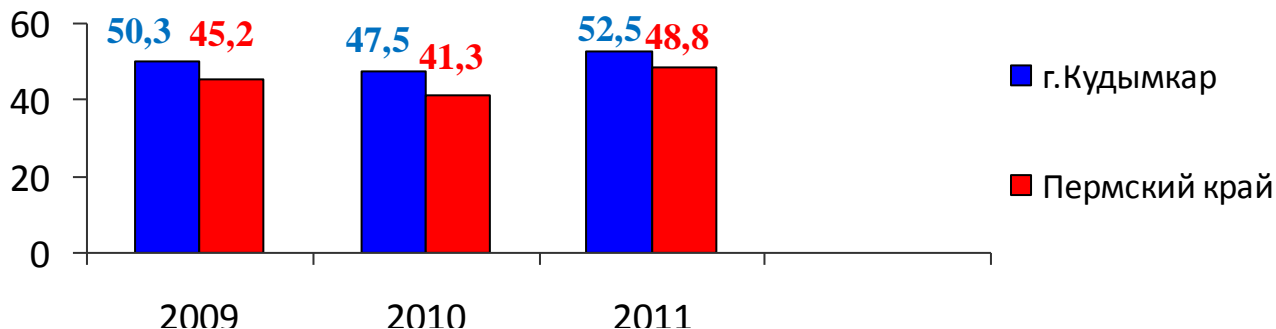
# Качество образования. Результаты ЕГЭ

225 баллов и более по трём предметам по результатам ЕГЭ:  
2011г. – 13,6 % (2010 г. - 12,5 %)

Средний балл по всем предметам (4 место из 48)



Средний балл ЕГЭ по математике (4 место из 48)





# Работа с одаренными детьми

	Количество победителей и призеров регионального этапа	Предмет	Количество победителей и призеров Всероссийского этапа	Предмет
2008/2009 уч. год	1 победитель 11 призеров	Обществознание Право Экология Физкультура Технология	5	Технология право
2009/2010 уч. год	3 победителя 5 призеров	Обществознание Право Биология Физкультура Технология ОБЖ	1	Право
2010/2011 уч.год	1 победитель 11 призеров	Химия Биология Технология Физкультура ОБЖ МХК	2	Технология физкультура
2011/2012 уч.год	2 победителя 6 призеров	Право Технология Экология Обществознание Физкультура		



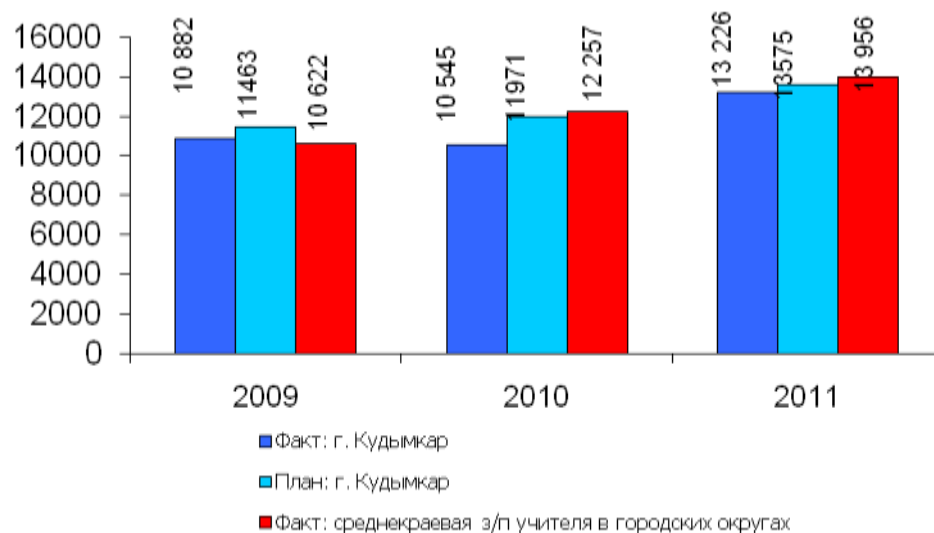
### Число учеников общеобразовательных школ в расчете на 1 учителя, чел.



### Число учеников общеобразовательных школ в расчете на 1 работающего, чел.



### Динамика средней заработной платы учителя, в руб.





## Лицензирование образовательных учреждений города , %

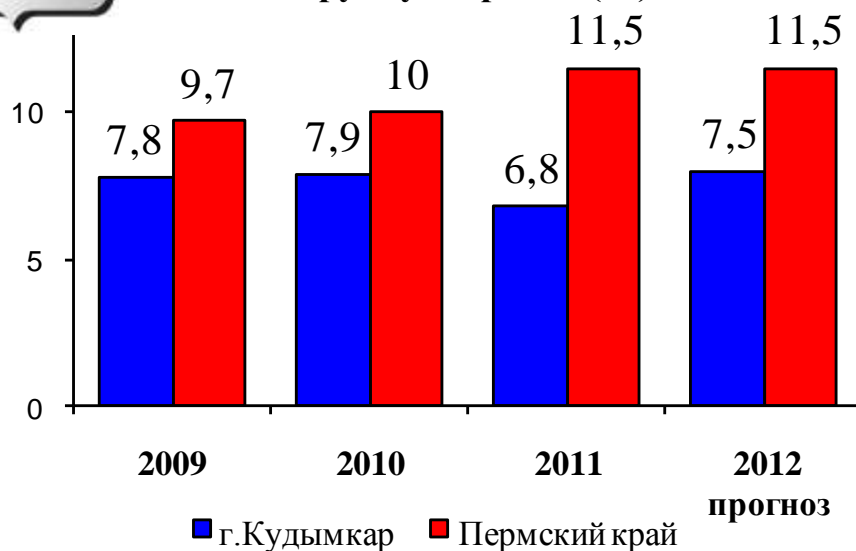
	2009	2010	2011
Дошкольное образование	100	88,9	75
Дополнительное образование	100	100	100
Общее образование	100	83	67
ИТОГО	100	88,2	71,4



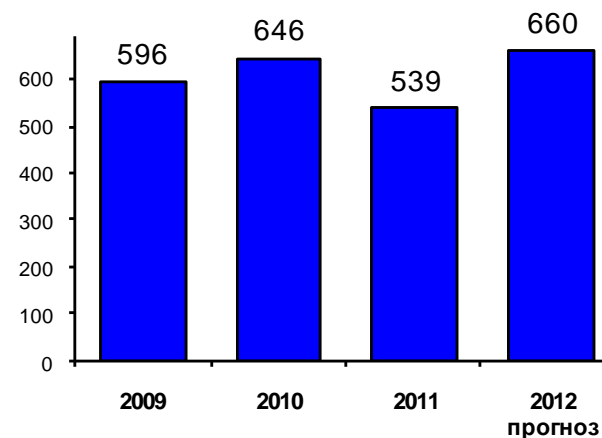


## ФИЗКУЛЬТУРА И СПОРТ

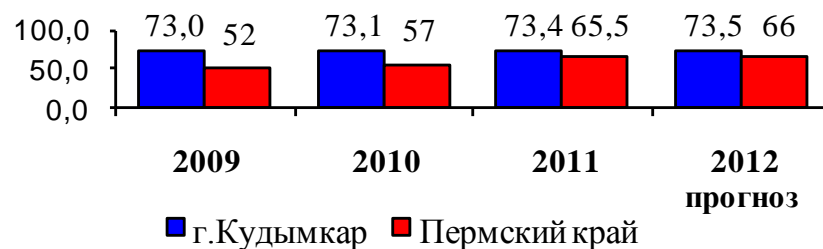
Доля несовершеннолетних, имеющих  
I группу здоровья (%)



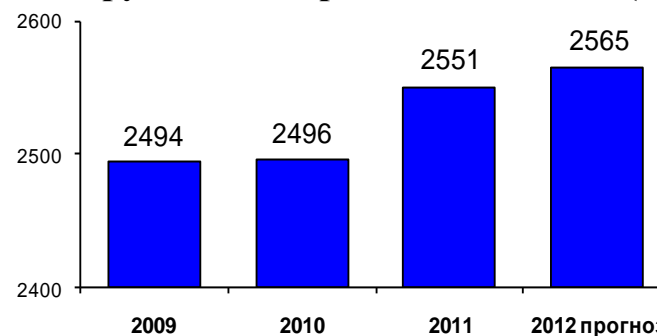
Численность несовершеннолетних г.Кудымкара,  
имеющих I группу здоровья (чел.)



Доля учащихся, занимающихся в  
физкультурно-оздоровительных группах и  
спортивных секциях (%)



Численность учащихся г.Кудымкара,  
занимающихся в физкультурно-оздоровительных  
группах и спортивных секциях (чел.)





## Структура учреждений культуры

	2010 год	2011 год
<b>Муниципальные культурно - досуговые учреждения</b>	<b>2</b>	<b>2</b>
Число мест в клубных учреждениях, ед.	954	954
<b>Детская школа искусств</b>	<b>1</b>	<b>1</b>
Обеспеченность сферы культуры специалистами со специальным образованием, %	65	65
Количество проведенных культурно – массовых мероприятий (муниципальными учреждениями)	1564	1710
<b>Всего учреждений:</b>	<b>7</b>	<b>7</b>



## *2010г. - IX межрегиональный фестиваль исторических городов и населенных пунктов Прикамья «Кудымкар город мастеров»*



*Фирменный стиль проекта. Медведь Кудым –  
Он кует счастье для жителей города и края*








## 2011 - Центр культуры Пермского края

  
КУДЫМКАР  
КУЛЬТУРНАЯ ПЕРЕЗАГРУЗКА





## *Межмуниципальный фестиваль национальной игрушки «Акань»*







## *Фестиваль «Чудный карнавал»*





*Молодежные проекты  
FU-горт, Открой свой мир,  
Звезда севера*





***Коми – Пермский национальный музей– открытие  
сайта и интерактивной детской выставки***







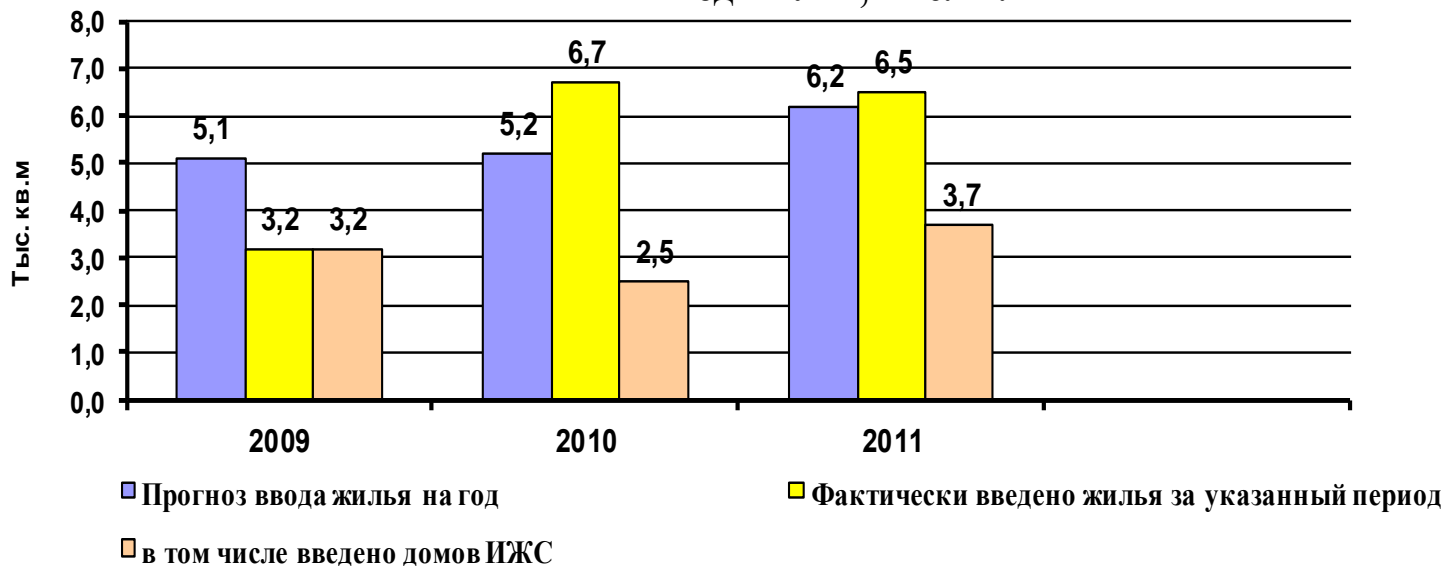
## *Городская среда*



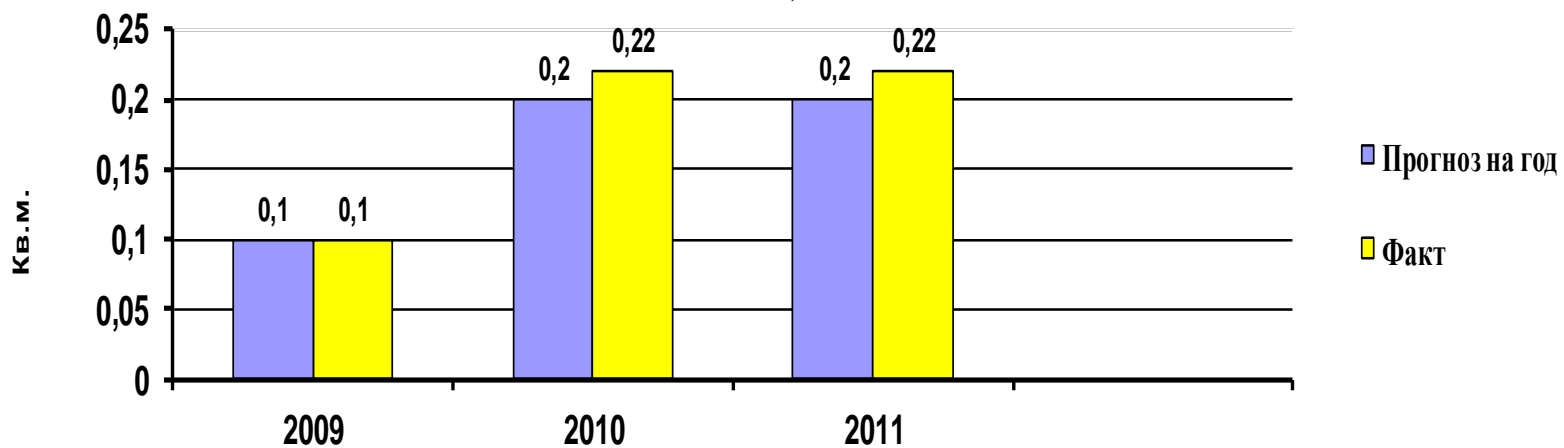


# РАЗВИТИЕ ИНФРАСТРУКТУРЫ

## Ввод жилья, тыс.кв.м



## Ввод жилья на 1 чел., кв.м



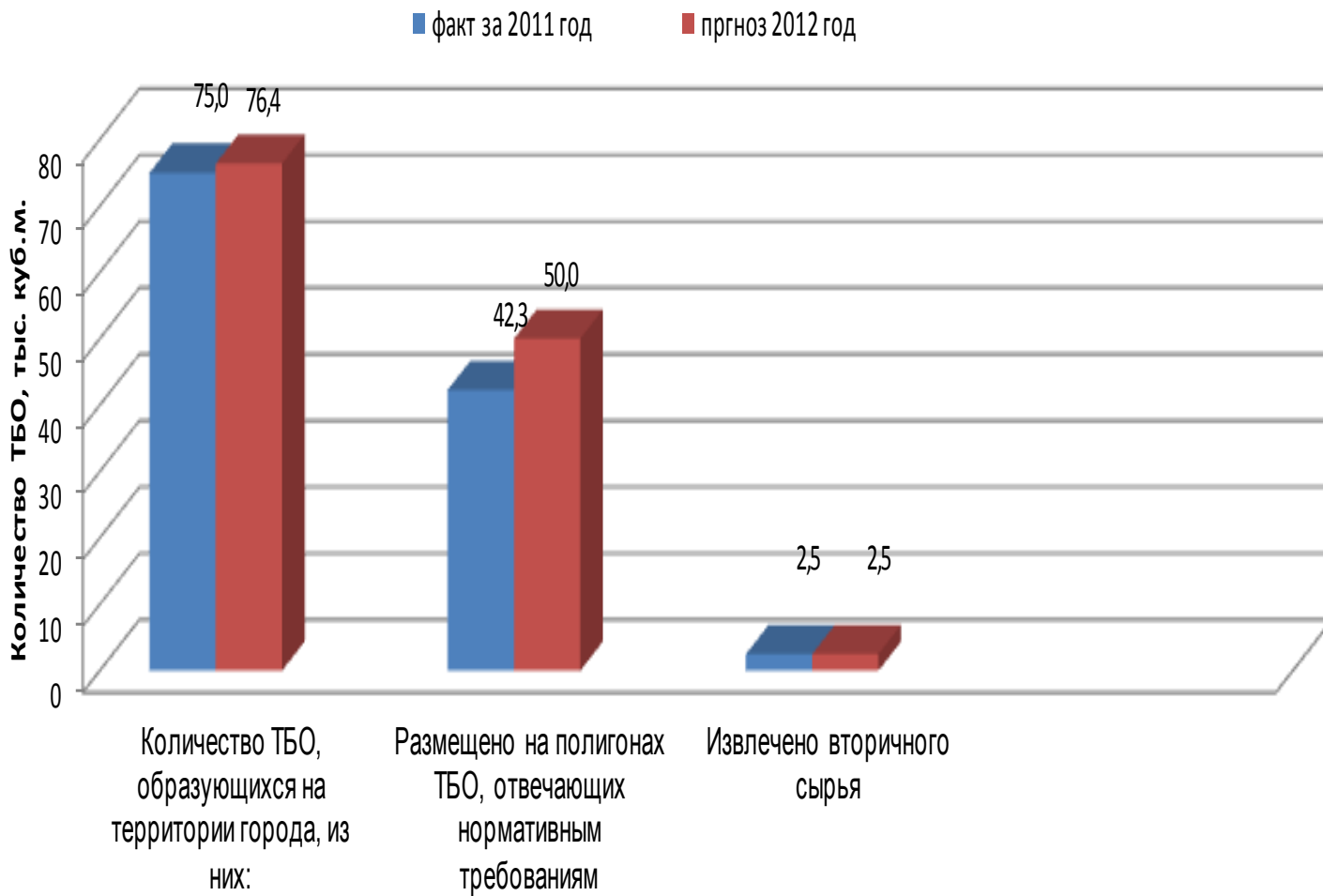


## Состояние жилищного фонда

№ п/п	Наименование показателя	2009 г.		2010 г.		2011 г.	
		единиц	кв.м.	единиц	кв.м.	единиц	кв.м.
1	2	3	4	5	6	7	8
1.	Всего жилищный фонд, в т.ч:	3503	461900	3534	467100	3535	469300
1.1	многоквартирные дома	437	281500	437	281500	438	283700
1.2	индивидуальные жилые дома	3032	17720	3066	180400	3096	183400
2.	Ветхий (аварийный) жилищный фонд	240 (69)	23300 (7400)	240 (69)	23300 (7400)	240 (69)	23300 (7400)
3.	Доля ветхого/аварийного жилищного фонда, расположенного на территории города, %	6,8 (2,01)	5,0 (1,6)	6,8 (2,01)	5,0 (1,6)	6,8 (2,01)	5,0 (1,6)

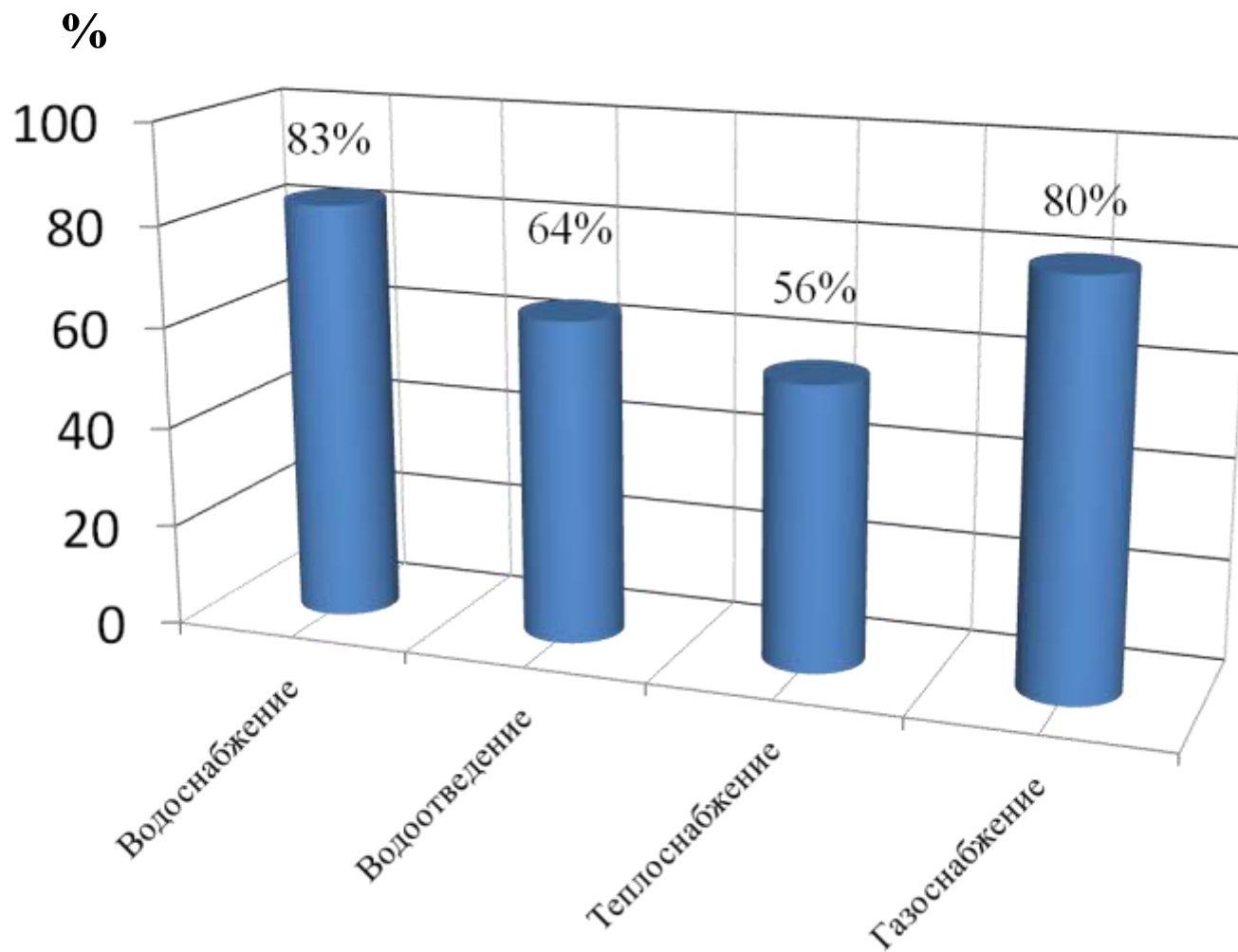


## Вывоз и утилизация твердых бытовых отходов



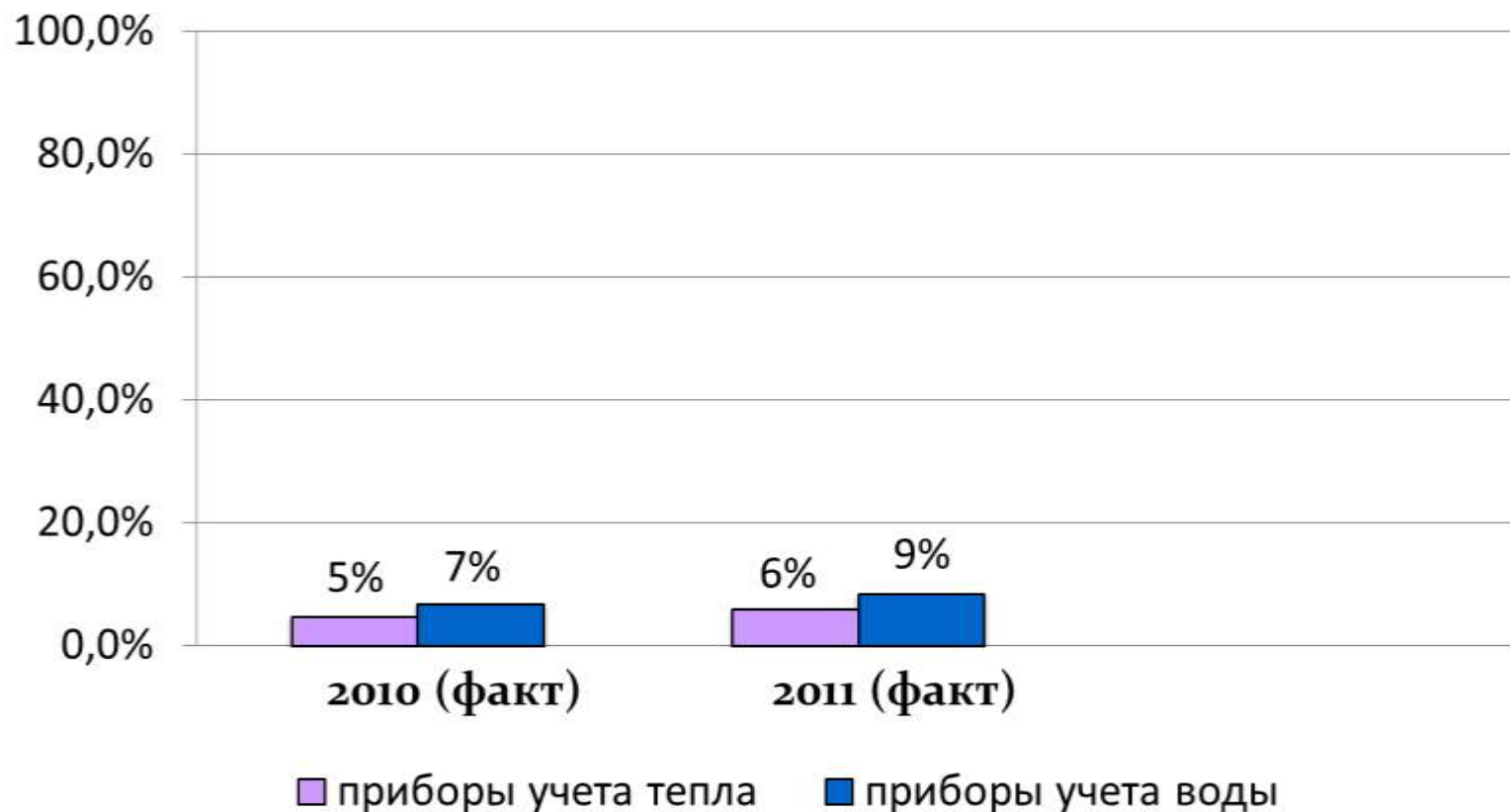


## Развитие сферы жилищно-коммунальных услуг





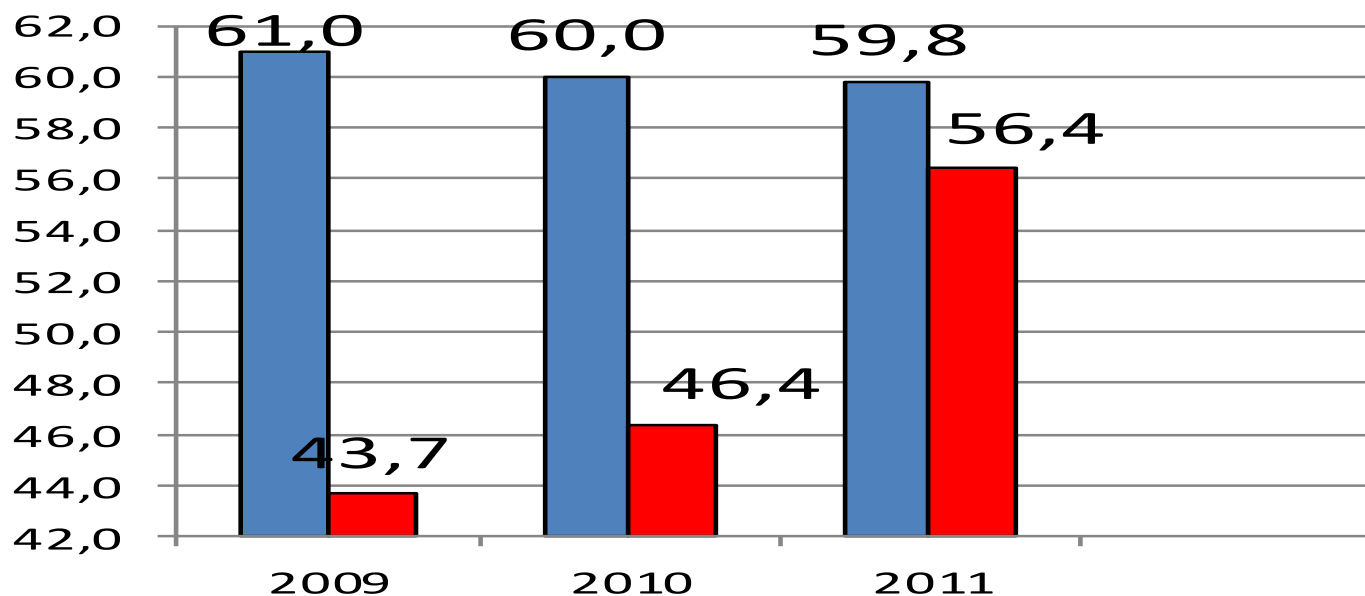
## Доля многоквартирных домов, оборудованных приборами учета потребления энергоресурсов





# СОСТОЯНИЕ ДОРОЖНОЙ ИНФРАСТРУКТУРЫ

Справочно протяженность:  
федеральных дорог - 0 км.  
региональных дорог - 0 км.  
муниципальных дорог – 131,9 км

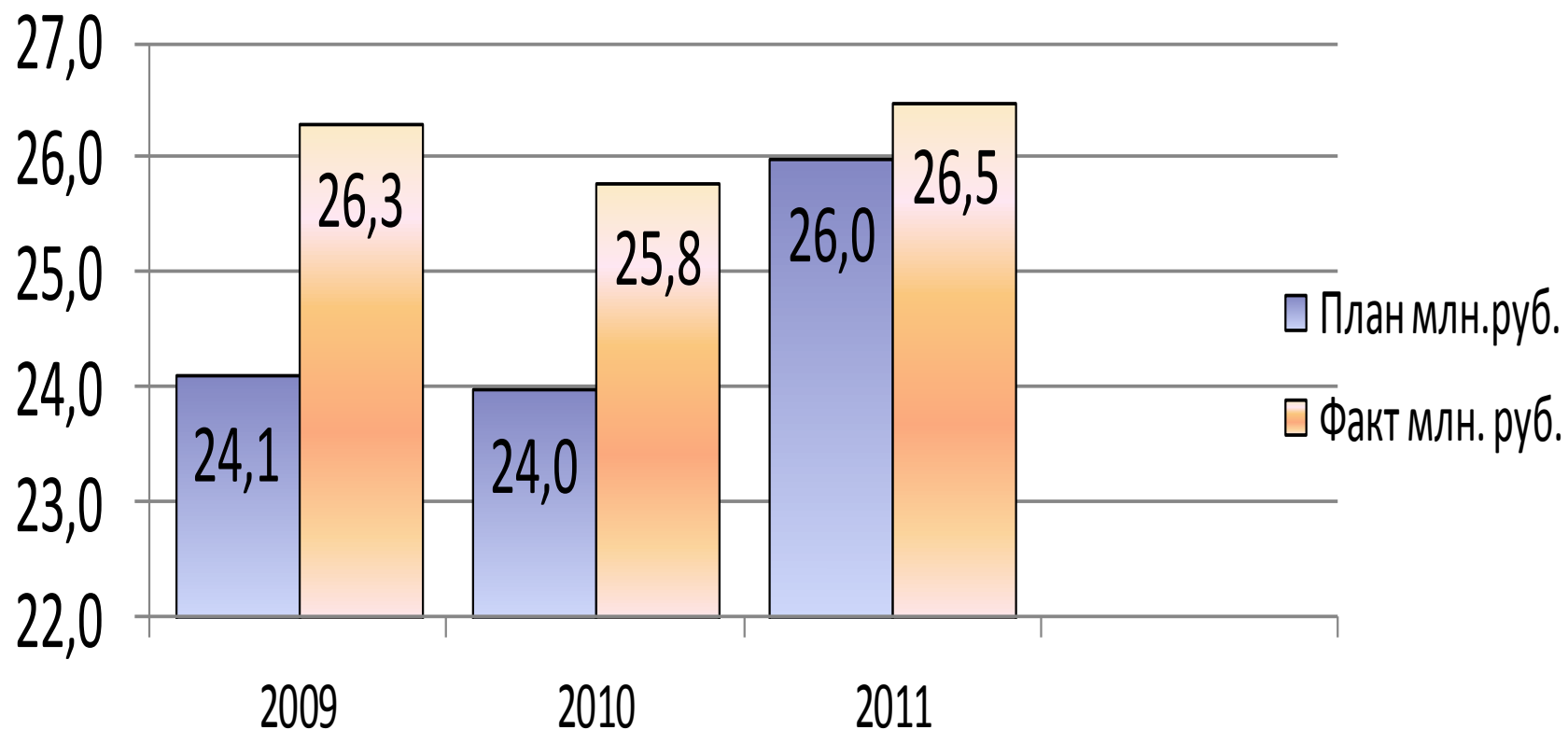


■ Доля муниципальных дорог г.Кудымкара, не отвечающих нормативным требованиям, %

■ Доля муниципальных дорог, не отвечающих нормативным требованиям на территории всего Пермского края, %



## Максимизация доходов от использования земельных ресурсов, млн. руб.

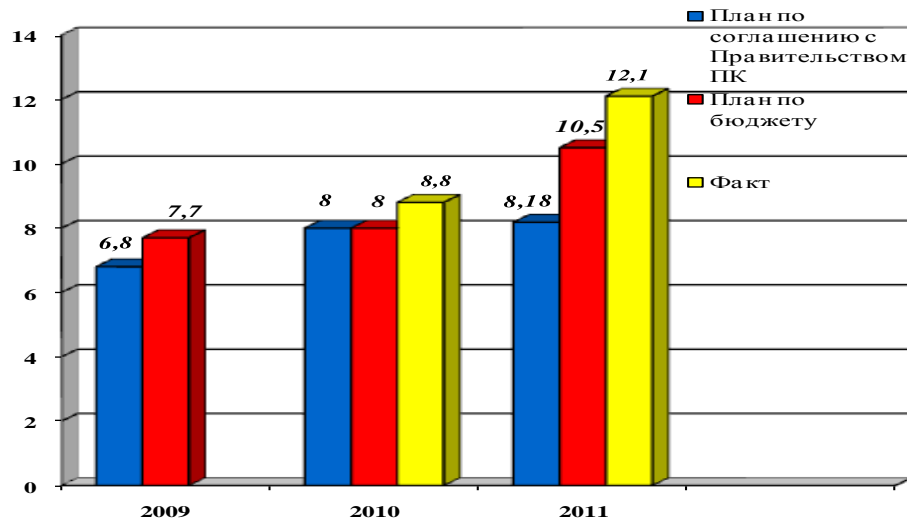




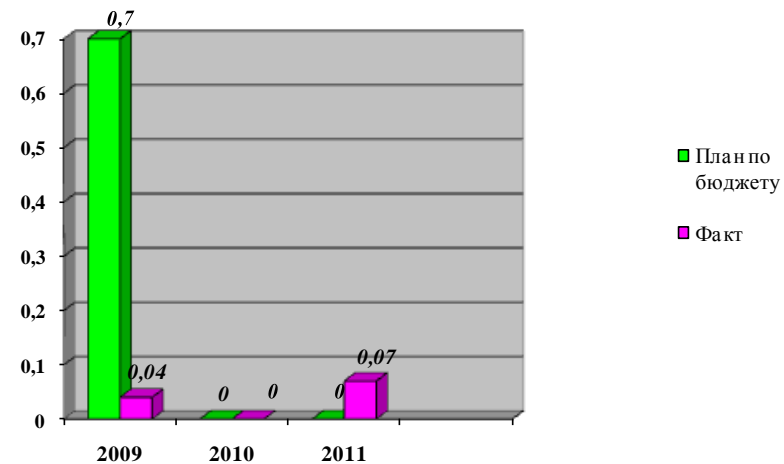


# Использование муниципальной собственности

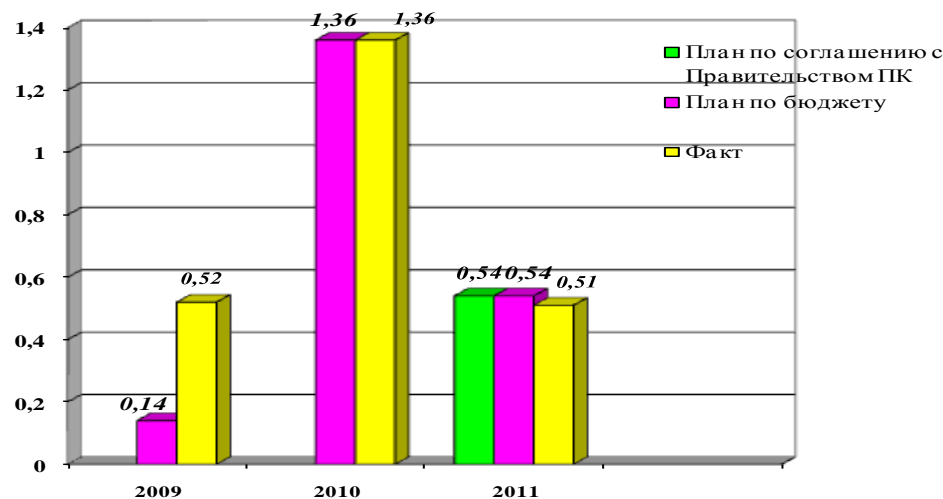
Доходы от арендной платы  
муниципальной собственности млн.  
руб.



Доходы от реализации  
муниципальной собственности  
имущества, млн. руб.



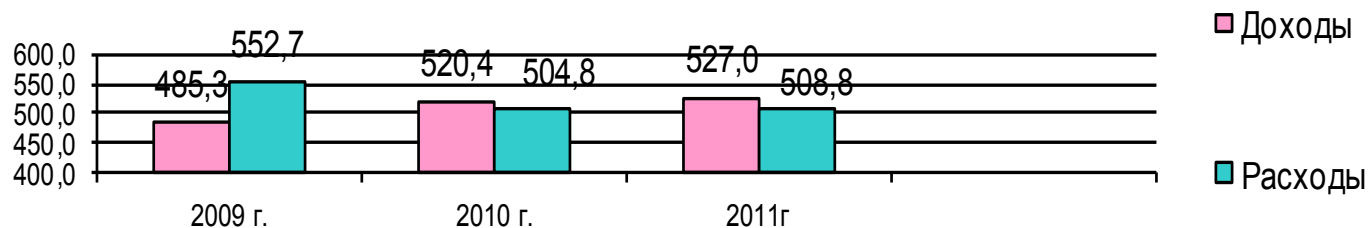
Доходы от перечисления части прибыли МУП и дивидендов ОАО, млн. руб.





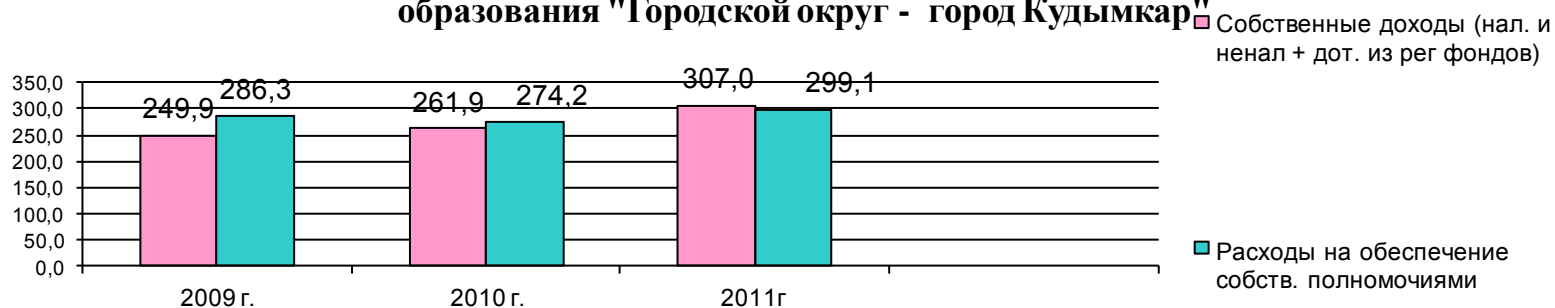
# Самообеспеченность

Основные параметры консолидированного бюджета муниципального образования «Городской округ – город Кудымкар», млн.руб.



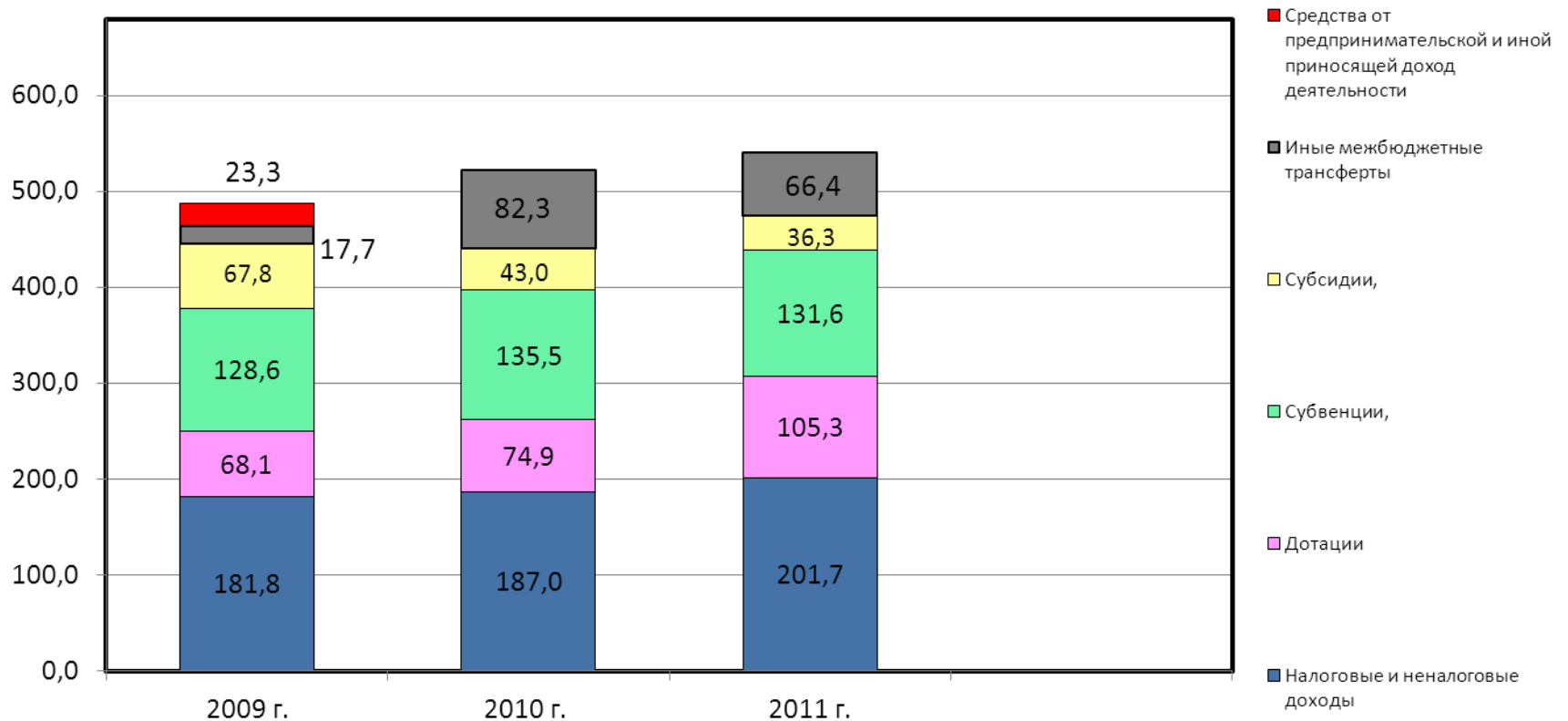
	2009 г. факт	2010 г. факт	2011 г. факт	2012 г. прогноз
Дефицит(-)/профицит(+)	-67,4	+ 15,6	+ 18,2	- 20,2

## Финансовая обеспеченность собственных полномочий муниципального образования "Городской округ - город Кудымкар"



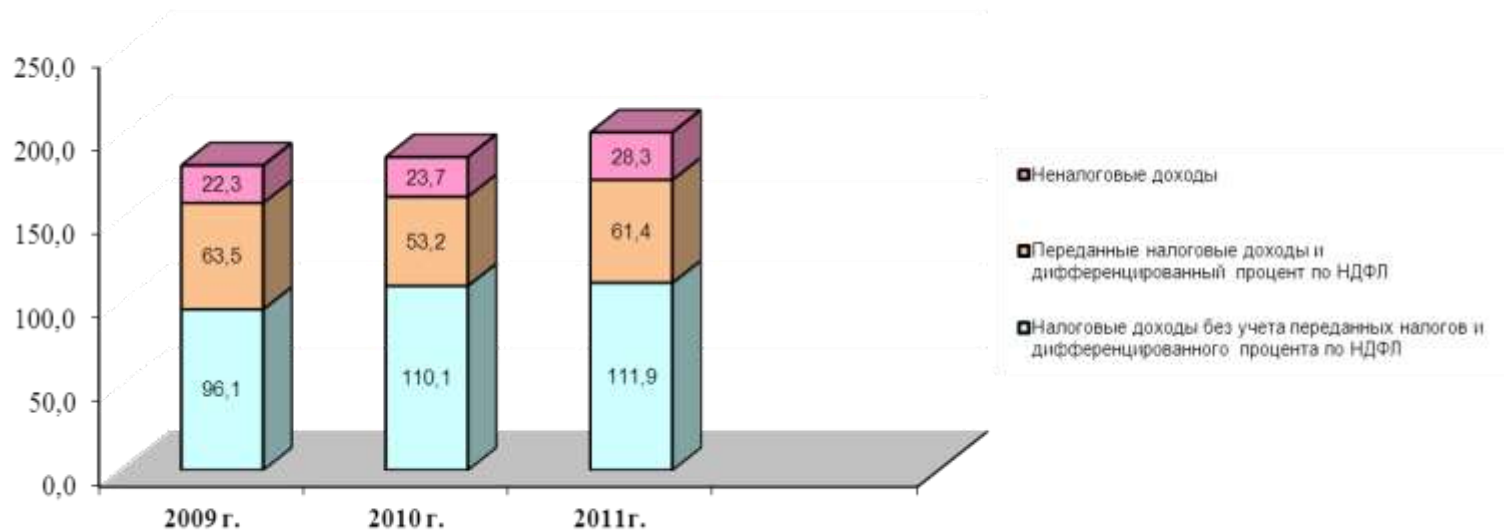


# Динамика и структура поступлений по источникам доходов, млн. рублей

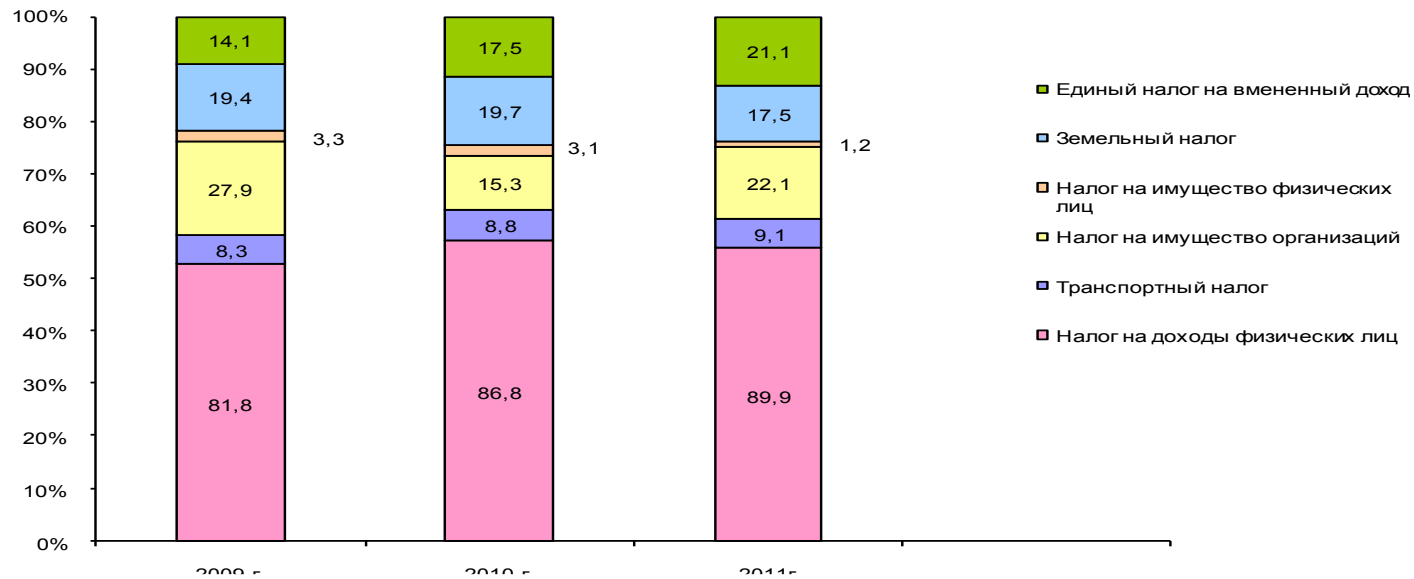




# Структура налоговых и неналоговых доходов бюджета МО «Городской округ – город Кудымкар», млн. руб.



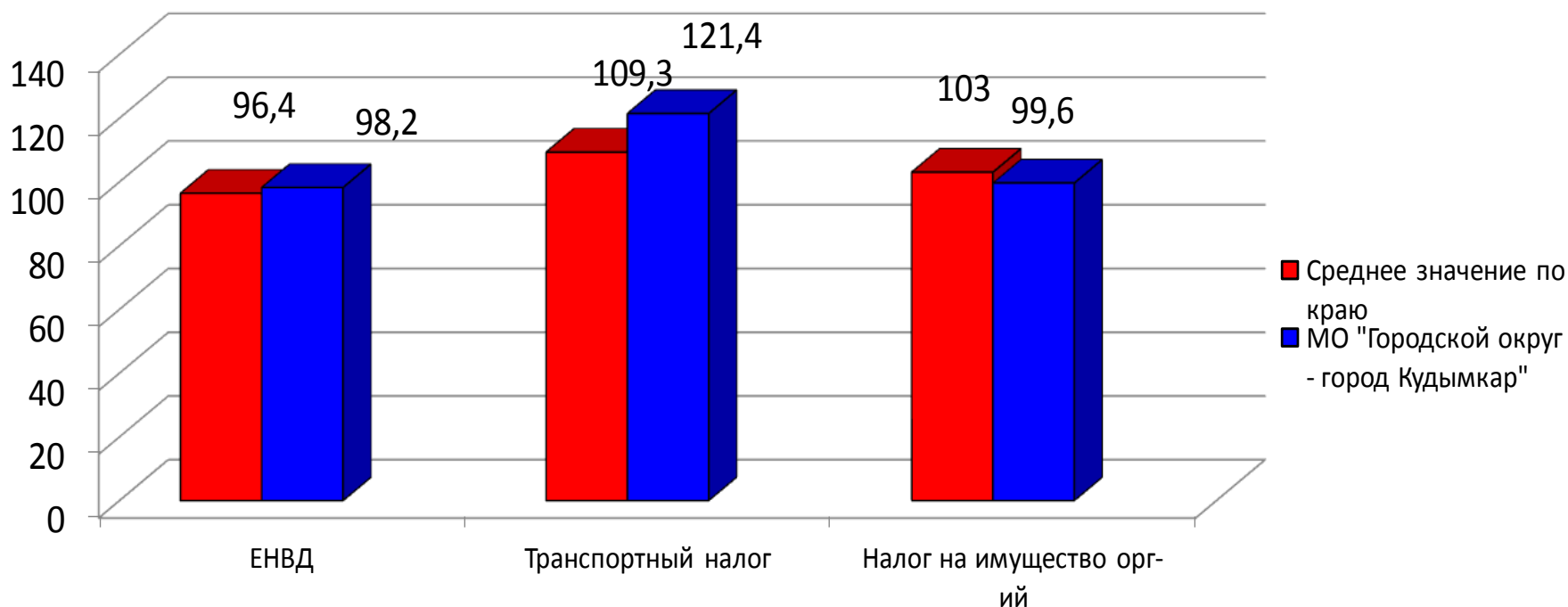
## Структура налоговых доходов бюджета МО, млн. руб.





# Собираемость в разрезе налогов, поступающих в бюджет муниципального образования «Городской округ – город Кудымкар», %

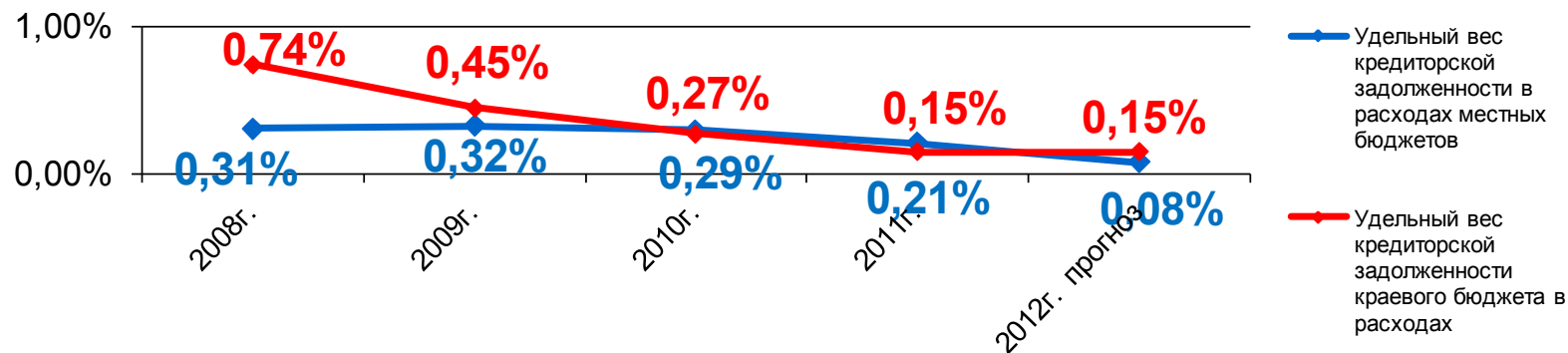
Коэффициент собираемости имущественных налогов и ЕНВД в 2011 году  
составил **102,2%**



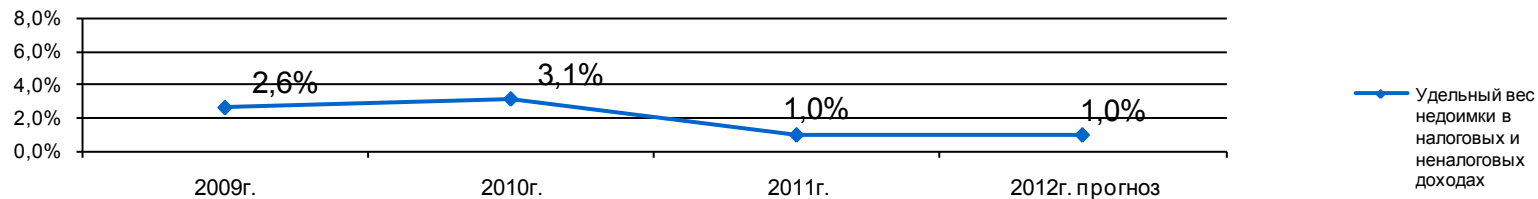


## Отдельные показатели бюджета города Кудымкар

### Просроченная кредиторская задолженность бюджета муниципального образования «Городской округ – город Кудымкар»

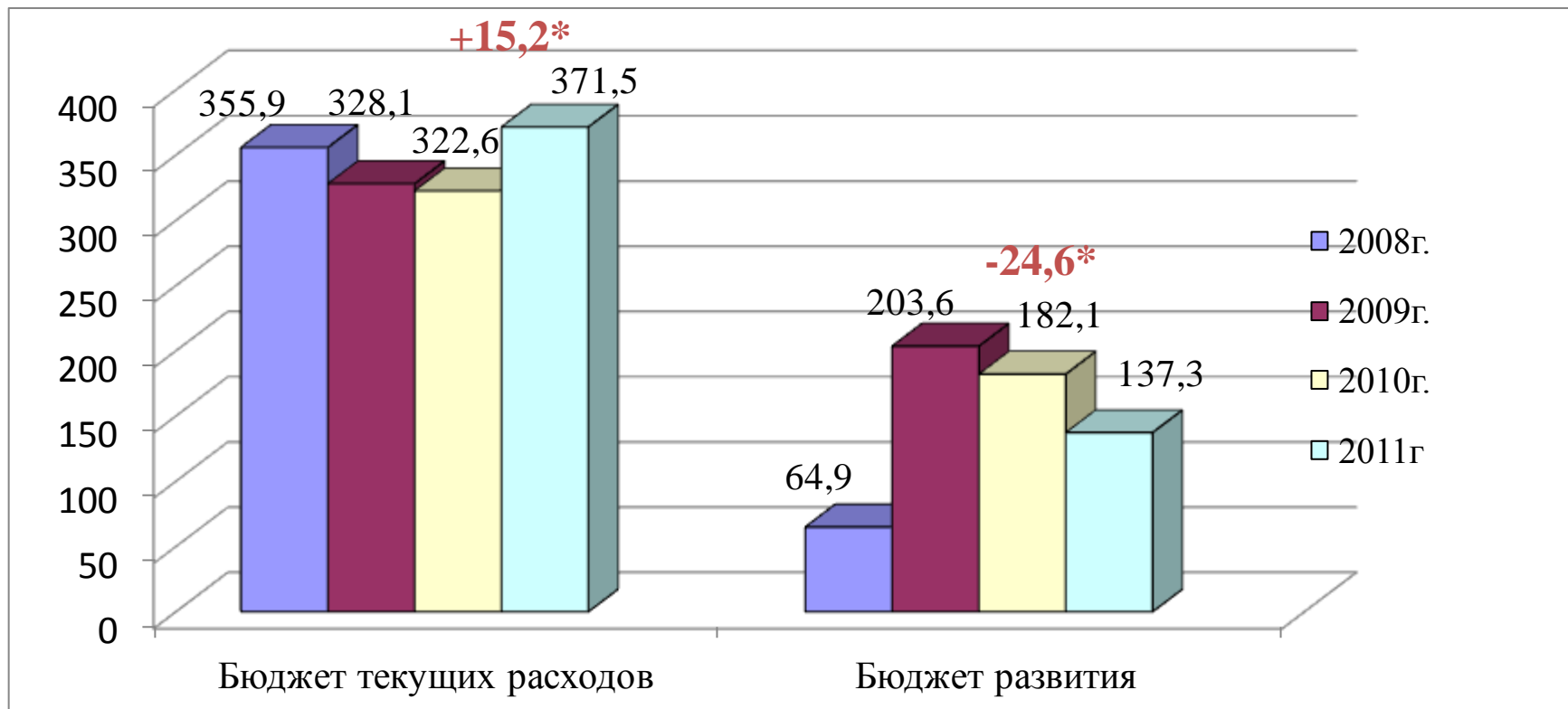


### Недоимка по налогам, подлежащим зачислению в бюджет муниципального образования «Городской округ – город Кудымкар»





# Динамика изменения текущих расходов и бюджета развития бюджета муниципального образования «Городской округ – город Кудымкар»



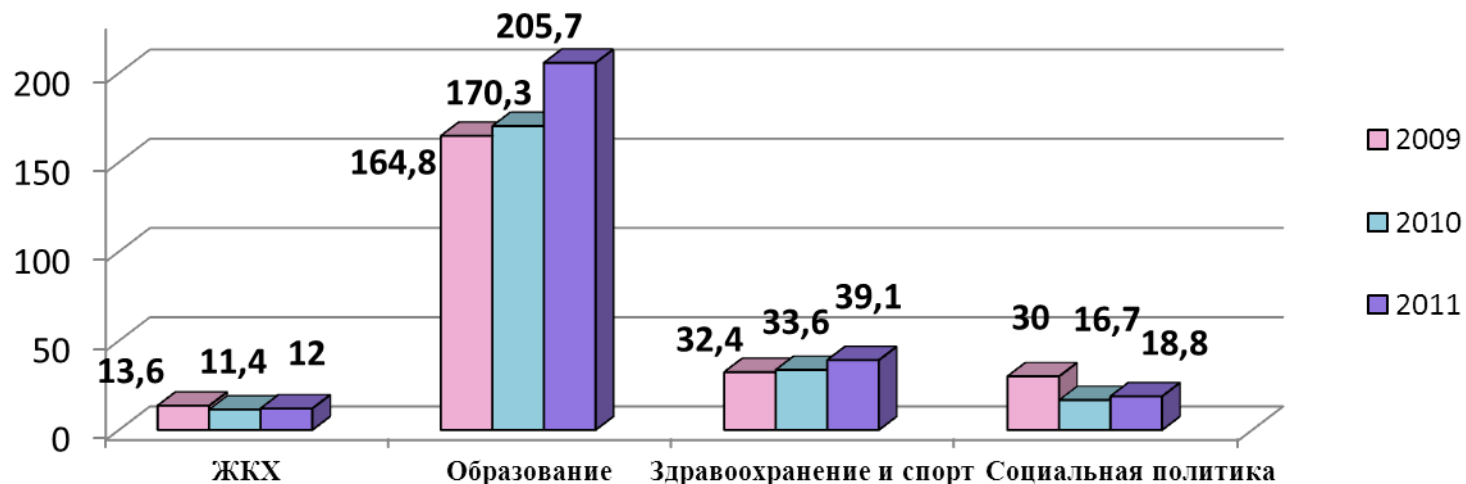
Среднее значение по краю + 4,4%

Среднее значение по краю +21,5%

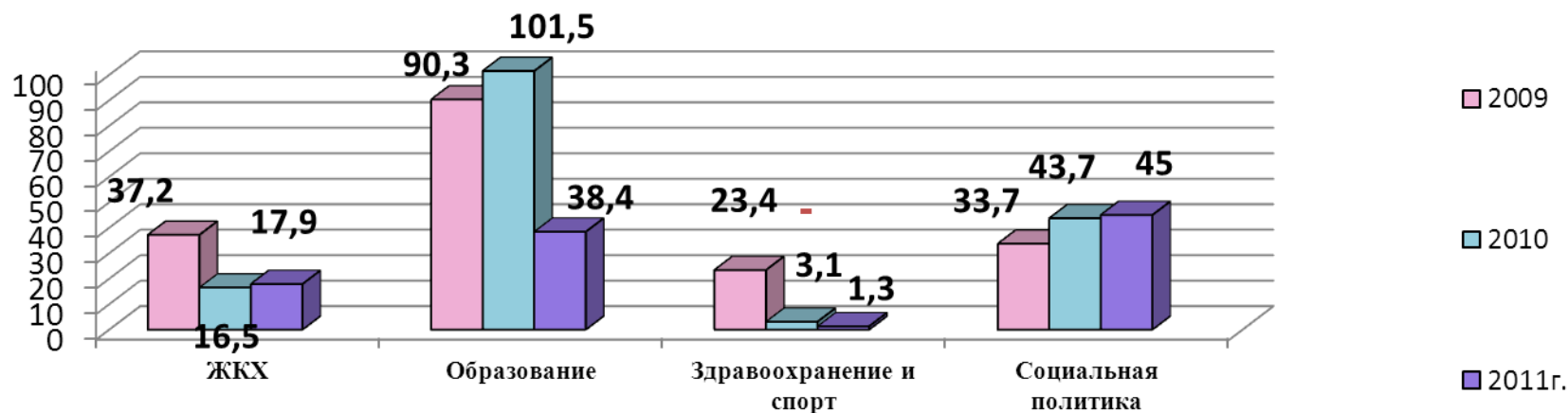
\* - прирост (снижение) 2011 г./2010 г., %



## Изменение текущих расходов в разрезе отраслей, млн. руб.



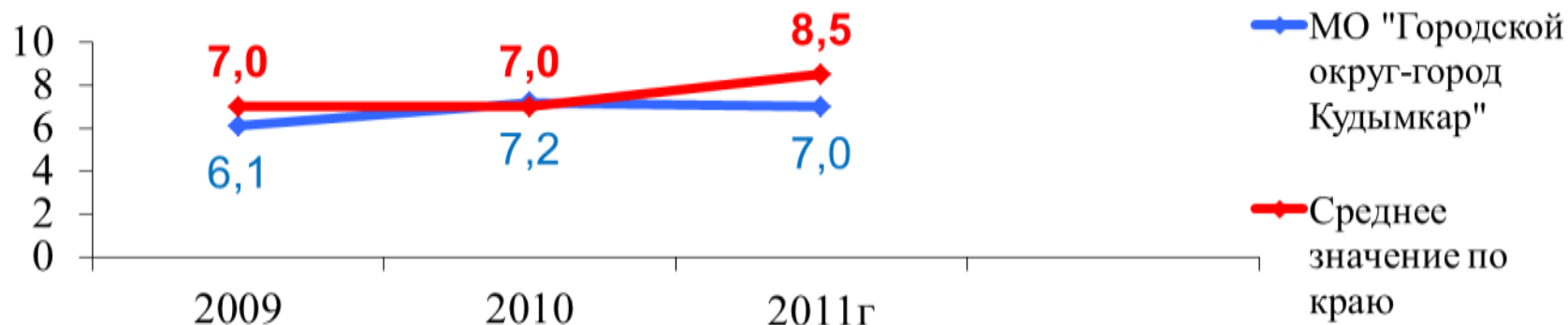
## Изменение бюджета развития в разрезе отраслей, млн. руб.







## Доля расходов на содержание органов местного самоуправления в общем объеме расходов, %



## Динамика расходов на содержание органов местного самоуправления, тыс. руб.

2009 г.	2010 г.	2011 г.
33 732	36 388	35 365



# Муниципальные предприятия

№	Отрасль/ Полное наименование муниципального предприятия	Численность работников, чел.		Прибыль (убыток) до налогообложения , тыс. руб.		Кредиторская задолженность, тыс. руб.		Дебиторская задолженность, тыс. руб.		Примечание*
		по состоянию на		за 2010 г.	за 2011 г.	по состоянию на				
		01.01.11	01.01.12			01.01.11	01.01.12	01.01.11	01.01.12	
ЖКХ										
1	УМП «Кудымкарские тепловые сети»	197	176	(7306)	(22276)	19 739	24 537	15 210	15 097	В 1 кв. 2012 года преобразовано в ООО
Торговля и общественное питание										
1	МУП «Надежда»	12	12	628	788	1966	1585	97	41	В 1 кв. 2012 года преобразовано в ООО
2	МУП «Березка»	24	20	693	1298	1298	1864	60	0	В 1 кв. 2012 года преобразовано в ООО
Прочие										
1	МУП «Газета «Парма»	15	12	705	363	81	148	464	368	Находится в процессе ликвидации
2	МУП «Кудымкаргорпроект»	6	7	133	357	344	636	46	130	В 1 кв. 2012 года преобразовано в ООО
3	МУП «Кудымкарская городская баня»	28	27	238	(193)	322	322	31	31	Находится в процессе ликвидации



## Приоритетные региональные проекты

№ п/п	Наименование программы, подпрограммы, проекта, мероприятия	Результат реализации программных мероприятий
1	«Новая школа» План -28938,0 тыс. руб. Факт – 25938,0 тыс. руб.	Текущий и капитальный ремонт в 5 школах, 7детских садах, ДЮЦ «Радуга», ДЮСШ, МОУ ДПО ИМЦ
2	«Качественное здравоохранение» План – 220,0 тыс. руб. Факт – 220,0 тыс. руб.	Проведен ремонт в 3-х кабинетах Кудымкарской городской поликлиники.
3	«Муниципальные дороги» План – 6399,0 тыс. руб. Факт – 4880,9 тыс. руб.	Погашена кредиторская задолженность в сумме 4880,9 тыс. руб. за капитальный ремонт автодорог в 2010 году.
4	«Приведение в нормативное состояние объектов социальной сферы». План – 2655,2 тыс. руб. Факт – 900,8 тыс. руб.	Проведен ремонт в ДШИ, КДЦ, плавательном бассейне; для ДЮСШ приобретен спортивный инвентарь.
5	«Достойное жилье». План – 4800,0 тыс. руб. Факт – 4787,9 тыс. руб.	Капитальный ремонт кровли в 12-ти многоквартирных домах, общая площадь 5283,0 кв. м.



## Инвестиционные проекты

№ п/п	Наименование программы, подпрограммы, проекта, мероприятия	Результат реализации программных мероприятий
1	Строительство средней общеобразовательной школы на 422 учащихся в г.Кудымкаре. Освоено: средства ФСР -979,5 тыс. руб.	Завершено строительство первой очереди и ввод в эксплуатацию в 2010 г. В 2011 г. приступили к строительству второй очереди (спортивное ядро).
2	Строительство спортивного комплекса на стадионе «Парма». Освоено: 561,4 тыс. руб., в том числе: средства ФСР- 531,8 тыс. руб. местный бюджет – 29,6 тыс. руб.	Погашена кредиторская задолженность 2010 года в сумме , проведены работы по монтажу и установке противопожарной сигнализации.
3	Реконструкция ГТС пруда на р.Кува . Освоено:27594,2 тыс. руб., в том числе: средства ФСР – 19406,0 тыс. руб., Местный бюджет – 8188,2 тыс. руб.	В 2011 году были проведены следующие работы: 1.Расширение и укрепление земляной дамбы; 2.Реконструкция запасного водосброса; 3.Строительство пирса для забора воды; 4.Укрепление нижнего бьефа
4	Реконструкция с котельной № 9 с переводом на природный газ . Освоено: средства местного бюджета -2032,2 тыс. руб.	В 2011 году начаты работы по реконструкции котельной № 9 по ул. Конституции .
5	Строительство и проектирование распределительного газопровода к котельной №9. Освоено: средства местного бюджета – 462,8 тыс. руб.	В 2011 году разработано ПСД и начато строительство газопровода.
6	Строительство сетей газопровода низкого давления для частного сектора застройки (м-он Быстрый). Освоено: средства ФСР- 2075,9 тыс. руб.	Окончание строительство газопровода в м-не Быстрый.
7	ПСД на и строительство водопровода в микрорайоне № 12. Освоено: -	Контракт на разработку ПСД расторгнут.

## Реализация целевых программ на территории города Кудымкара

№ п/п	Наименование программы, подпрограммы, проекта, мероприятия	Результат реализации программных мероприятий
1	ЦП «Содействие занятости населения МО «Городской округ- город Кудымкар» на 2009-2011 годы». Запланировано: средства Кудымкарского ЦЗН - 1765,8 тыс. руб., местный бюджет -337,0 тыс. руб. Освоено: средства Кудымкарского ЦЗН-1765,8 тыс. руб., местный бюджет-336,9 тыс. руб.	Центром занятости г.Кудымкара было оказано содействие в трудоустройстве 1948 гражданам, ищущим работу и безработным гражданам. Освоение средств составило 2102,7 тыс. руб. в том числе за счет средств местного бюджета- 336,9 тыс. руб. Данные средства были направлены на трудоустройство 167 учащихся в свободное от учебы время.
2	ДЦП «Обеспечение первичных мер пожарной безопасности на территории МО «Городской округ- Город Кудымкар» на 2011-2015 годы» Средства в бюджете 2011 года не планировались	Мероприятия в 2011 году не выполнены в виду отсутствия средств в бюджете.
3	ЦП «Пожарная безопасность муниципальных образовательных учреждений г. Кудымкара на 2011-2013 годы». Запланировано: финансирование мероприятий программы осуществлялось в рамках реализации ПРП «Новая школа»	На реализацию целевой программы были выделены средства в размере 15445,72 тыс.руб., которые были направлены на осуществление мероприятий необходимых для приведения в нормативное состояние по пожарной безопасности МОУ
4	ЦП «Развитие муниципальной системы образования г. Кудымкара на 2009-2011 годы» Запланировано: средства местного бюджета-588,0 тыс. руб. Освоено: средства местного бюджета – 588,0 тыс. руб.	На реализацию программы были выделены денежные средства в сумме 588 тыс. руб.
5	ДЦП «Развитие и поддержка малого и среднего предпринимательства в МО «Городской округ- город Кудымкар» на 2011-2013 годы» Запланировано : 4164,1 тыс. руб, в т.ч. бюджет ПК- 3114,1 тыс.руб. ,местный бюджет – 1050,0 тыс.руб. Освоено: 3448,2 тыс.руб., в т.ч. бюджет ПК -2411,9 тыс.руб., местный бюджет -1036,3 тыс.руб.	Денежные средства в сумме 1036,3 тыс. руб.направлены на проведение конкурса «Предприниматель года», сельскохозяйственную ярмарку, ярмарку товаров, работ и услуг.

## Реализация целевых программ на территории города Кудымкара

№ п/п	Наименование программы, подпрограммы, проекта, мероприятия	Результат реализации программных мероприятий
6	ЦП «Энергосбережение и повышение энергетической эффективности в МО «Городской округ- город Кудымкар» Средства в бюджете 2011 года не планировались	ОАО «Кудымкарский водоканал» - приобретен глубинный насос. Заменены лампы накаливания, установлены датчики движения.
7	Программа комплексного развития систем коммунальной инфраструктуры МО «Городской округ- город Кудымкар» на 2011-213 годы Средства в бюджете 2011 года не планировались	ОАО «Кудымкарские электрические сети» произведена реконструкция ВЛ-10кВ, реконструкция комплексной трансформаторной подстанции, установлен прибор учета АСКУЭ.ООО «ЭКО-ГОРОД» приобретен гусеничный трактор
8	Межведомственная комплексная программа МО «Городской округ- город Кудымкар» по профилактике правонарушений 2009-2012 годы Запланировано: местный бюджет - 350,0 тыс.руб. Освоено : местный бюджет – 350,0 тыс.руб.	Денежные средства в сумме 350 тыс. руб. направлены на финансирование расходов по содержанию ДНД.



**Достижения наиболее результативных значений показателей  
социально-экономического развития  
МО «Городской округ-город Кудымкар  
(по итогам 9 месяцев 2011 года)**

<b>Интегральный показатель/ Городские округа</b>	<i>г. Кунгур</i>	<i>г. Березники</i>	<i>г. Пермь</i>	<i>г. Кудымкар</i>	<i>г. Соликамск</i>	<b>ЗАТО Звездный</b>
<i>Интегральный показатель ФЦБ "Развитие территорий"</i>	16	18	17	<b>15</b>	12	18
<b>Рейтинг (место)</b>	<b>3</b>	<b>5</b>	<b>4</b>	<b>2</b>	<b>1</b>	<b>5</b>
<i>Интегральный показатель ФЦБ "Развитие человеческого потенциала"</i>	22	27	23	<b>29</b>	27	28
<b>Рейтинг (место)</b>	<b>1</b>	<b>3</b>	<b>2</b>	<b>6</b>	<b>3</b>	<b>5</b>
<i>Интегральный показатель ФЦБ "Экономическое развитие"</i>	34	17	22	<b>30</b>	35	51
<b>Рейтинг (место)</b>	<b>4</b>	<b>1</b>	<b>2</b>	<b>3</b>	<b>5</b>	<b>6</b>
<i>Интегральный показатель ФЦБ "Развитие инфраструктуры"</i>	13	12	11	<b>12</b>	16	17
<b>Рейтинг(место)</b>	<b>4</b>	<b>2</b>	<b>1</b>	<b>2</b>	<b>5</b>	<b>5</b>
<i>Интегральный показатель ФЦБ "Управление ресурсами"</i>						
<b>Рейтинг(место)</b>	<b>2</b>	<b>1</b>	<b>5</b>	<b>3</b>	<b>4</b>	<b>6</b>
<i>Интегральный показатель ФЦБ "Управление общественными финансами"</i>						
<b>Рейтинг(место)</b>	<b>1</b>	<b>5</b>	<b>3</b>	<b>4</b>	<b>2</b>	<b>6</b>
<b>ИТОГОВЫЙ РЕЙТИНГ</b>	<b>1</b>	<b>2</b>	<b>2</b>	<b>4</b>	<b>4</b>	<b>6</b>



## Исполнение Соглашений с Правительством Пермского края и МО "Городской округ- город Кудымкар»

**Соглашение:**

- В сфере развития человеческого потенциала;
- В сфере экономического развития;
- В сфере развития инфраструктуры;
- В сфере управления ресурсами;
- В сфере развития территорий;
- В сфере управления муниципальными учреждениями социальной сферы;
- В сфере управления общественными финансами.

**163 показателя**

**Процент  
выполнения 75%**





## Выполнение решений поставленных Кудымкарской городской Думой в 2011 году

№ п/п	Поставленные вопросы	Выполнение
1	Подготовка документов для передачи имущественного комплекса Государственного образовательного учреждения высшего профессионального образования «Удмуртский государственный университет» в г.Кудымкаре в ведение муниципального образования «Городской округ – город Кудымкар»(Решение №19 от 29.04.2011г.)	В адрес Агентства по имуществу Пермского края направлено обращение о передаче в муниципальную собственность. Получен отказ
2	Создание Муниципального фонд поддержки предпринимателей города Кудымкара (Решение № 25 от 27.05.2011г., № 71 от 28.10.2011г.)	Муниципальный фонд поддержки малого предпринимательства г. Кудымкара создан в ноябре 2011 года.
3	Внесение изменений в трудовые договора муниципальных служащих положения об ответственности за нарушение Кодекса этики и служебного поведения муниципальных служащих муниципального образования «Городской округ – город Кудымкар» (Решение № 28 от 27.05.2011г.)	Общим отделом администрации города Кудымкара в июле 2011 года были внесены дополнения в трудовые договора муниципальных служащих об ответственности за нарушение Кодекса этики и служебного поведения муниципального служащего.
4	Передача муниципального имущества муниципального образования «Городской округ – город Кудымкар» в федеральную собственность.(Решение №56 от 30.09.2011г.)	Отделом по имуществу администрации города Кудымкара подготовлен и отправлен пакет документов по передаче здания по ул.М.Горького,3 (здание ОВДЛ и гараж) в федеральную собственность. Результат: вносятся изменения
5	Внесение изменений в структуру администрации города Кудымкара	Решением Кудымкарской городской Думы от 30.09.2012г. № 62 утверждена новая структура, которая вводится с 01.01.2012г.



## Выполнение решений поставленных Кудымкарской городской Думой в 2011 году

№ п/п	Поставленные вопросы	Выполнение
6	Разработка проекта бюджета муниципального образования «Городской округ - город Кудымкар» на 2012 год и на период до 2014 года.	Администрацией города подготовлен проект бюджета и утвержден Кудымкарской городской Думой
7	Планируемые к ремонту на 2012-2014 годы автомобильные дороги местного значения в границах городского округа, отсутствуют в реестре муниципальной собственности муниципального образования «Городской округ – город Кудымкар» (Замечание КРК)	Постановлением администрации города Кудымкара от 24.11.2011 г. № 1186 автомобильные муниципальные дороги, находящиеся на территории муниципального образования «Городской округ – город Кудымкар» включены в казну муниципального образования.
8	Об информации о работе администрации города Кудымкара в части реализации программы благоустройства, жилищно-коммунального хозяйства и исполнения региональных программ и инвестиционных проектов за 9 месяцев 2011 года (План работы Кудымкарской городской думы на 4 кв.2011г.)	Не выполнено.



СПАСИБО ЗА ВНИМАНИЕ